





Stranieri residenti nel **Comune di ALIFE** per sesso e relativo bilancio demografico, numero di stranieri minorenni, famiglie con capofamiglia straniero e numero di famiglie con almeno uno straniero, segmentazione per cittadinanza

DATI DI SINTESI (ANNO 2019)				BILANCIO DEMOGRAFICO (ANNO 2019)			
	(n.)	% su stranieri	% su popolaz.		(n.)	% su popolaz.	
Totale Stranieri	227	100,00	3,00	Stranieri al 1 gen.	222	2,94	
Stranieri maschi	123	54,19	1,63	Nati	3	0,04	
Stranieri Femmine	104	45,81	1,38	Morti	1	0,01	
				Saldo naturale	+2	0,03	
				Iscritti	24	0,32	
				Cancellati	21	0,28	
				Saldo Migratorio	+3	0,04	
				Saldo Totale	+5	0,07	
				Stranieri al 31° dic.	227	3,00	

CITTADINANZA (ANNO 2019)				
Cittadinanza	(n.)		% su stranieri	% su popolaz.
India	64		28,19	0,85
Romania	45		19,82	0,60
Marocco	32		14,10	0,42
Ucraina	12		5,29	0,16
Nigeria	7		3,08	0,09
Russia Federazione	7		3,08	0,09
Albania	5		2,20	0,07
Costa d'Avorio	5		2,20	0,07
Polonia	4		1,76	0,05
Cina Rep. Popolare	4		1,76	0,05

Cittadinanza	(n.)		% su stranieri	% su popolaz.
Guinea	4		1,76	0,05
Bulgaria	3		1,32	0,04
Regno Unito	3		1,32	0,04
Stati Uniti	3		1,32	0,04
Svizzera	2		0,88	0,03

[^](#) Tasso di Crescita Stranieri = Tasso di Natalità Stranieri - Tasso di Mortalità Stranieri + Tasso Migratorio Stranieri

Classifiche Comune di alife

è al 6214° posto su 7903 comuni per % di stranieri sul totale della popolazione

Tasso di Crescita stranieri^[1]: 22,0‰ (ovvero 2056° posto su 7903 comuni)

