













Stranieri residenti nel **Comune di ALAGNA** per sesso e relativo bilancio demografico, numero di stranieri minorenni, famiglie con capofamiglia straniero e numero di famiglie con almeno uno straniero, segmentazione per cittadinanza

DATI DI SINTESI (ANNO 2019)				BILANCIO DEMOGRAFICO (ANNO 2019)			
	(n.)	% su stranieri	% su popolaz.		(n.)	% su popolaz.	
Totale Stranieri	57	100,00	6,97	Stranieri al 1 gen.	60	7,33	
Stranieri maschi	30	52,63	3,67	Nati	1	0,12	
Stranieri Femmine	27	47,37	3,30	Morti	0	0,00	
				Saldo naturale	+1	0,12	
				Iscritti	9	1,10	
				Cancellati	13	1,59	
				Saldo Migratorio	-4	-0,49	
				Saldo Totale	-3	-0,37	
				Stranieri al 31° dic.	57	6,97	

CITTADINANZA (ANNO 2019)				
Cittadinanza	(n.)		% su stranieri	% su popolaz.
Romania	13		22,81	1,59
Albania	10		17,54	1,22
Egitto	8		14,04	0,98
Ucraina	7		12,28	0,86
Tunisia	5		8,77	0,61
Sri Lanka	4		7,02	0,49
Marocco	4		7,02	0,49
Mauritius	2		3,51	0,24
Francia	1		1,75	0,12

Cittadinanza	(n.)		% su stranieri	% su popolaz.
Polonia	1		1,75	0,12
Moldova	1		1,75	0,12
Perù	1		1,75	0,12

[^](#) Tasso di Crescita Stranieri = Tasso di Natalità Stranieri - Tasso di Mortalità Stranieri + Tasso Migratorio Stranieri

Classifiche Comune di alagna

è al 3340° posto su 7903 comuni per % di stranieri sul totale della popolazione

Tasso di Crescita stranieri^[1]: -52,6‰ (ovvero 6624° posto su 7903 comuni)

