

Famiglie residenti e relativo trend dal (Anno 2019), numero di componenti medi della famiglia e relativo trend dal (Anno 2019), stato civile: celibi/nubili, coniugati/e, divorziati/e, vedovi/e nel **Comune di SCANDOLARA RIPA D'OGLIO**

## STATO CIVILE (ANNO 2018)

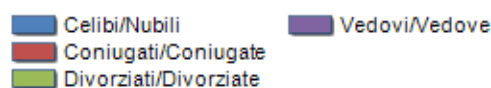
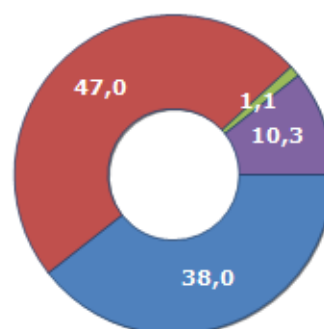
Stato Civile	(n.)	%
Celibi	134	25,52
Nubili	73	13,90
Coniugati	127	24,19
Coniugate	129	24,57
Divorziati	4	0,76
Divorziate	2	0,38
Vedovi	9	1,71
Vedove	47	8,95
Tot. Residenti	525	100,00

## TREND FAMIGLIE

Anno	Famiglie (N.)	Variazione % su anno prec.	Componenti medi
2014	241	-	2,34
2015	234	-2,90	2,34
2016	240	+2,56	2,38
2017	234	-2,50	2,32
2018	237	+1,28	2,23
2019	241	+1,69	2,26

Variazione % Media Annuale (2014/2019): +0,00

Variazione % Media Annuale (2016/2019): +0,14

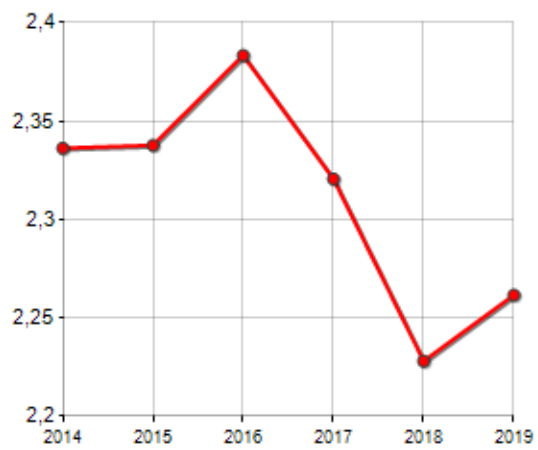
STATO CIVILE  
(ANNO 2018)

## TREND N° COMPONENTI DELLA FAMIGLIA

## Classifiche Comune di scandolara ripa d'oglio

è al 4405° posto su 7903 comuni per numero di componenti medi della famiglia

è al 7055° posto su 7903 comuni per % di Celibi/Nubili



è al 6865° posto su 7903 comuni per % di Divorziati/e  
è al 1384° posto su 7903 comuni per % di Vedovi/e