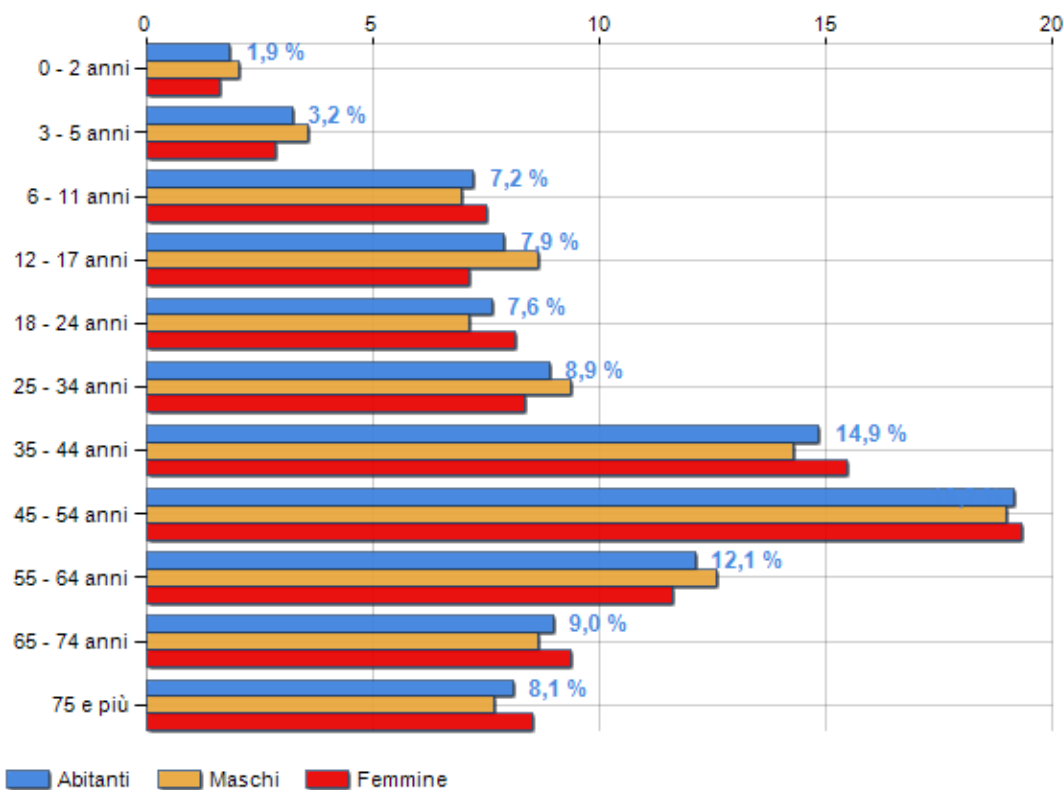


Classi di età per sesso e relativa incidenza, età media e indice di vecchiaia nel **Comune di TROVO**

POPOLAZIONE PER ETÀ (ANNO 2019)

Classi	Maschi		Femmine		Totale	
	(n.)	%	(n.)	%	(n.)	%
0 - 2 anni	11	2,07	8	1,63	19	1,86
3 - 5 anni	19	3,57	14	2,85	33	3,23
6 - 11 anni	37	6,95	37	7,54	74	7,23
12 - 17 anni	46	8,65	35	7,13	81	7,92
18 - 24 anni	38	7,14	40	8,15	78	7,62
25 - 34 anni	50	9,40	41	8,35	91	8,90
35 - 44 anni	76	14,29	76	15,48	152	14,86
45 - 54 anni	101	18,98	95	19,35	196	19,16
55 - 64 anni	67	12,59	57	11,61	124	12,12
65 - 74 anni	46	8,65	46	9,37	92	8,99
75 e più	41	7,71	42	8,55	83	8,11
Totale	532	100,00	491	100,00	1.023	100,00

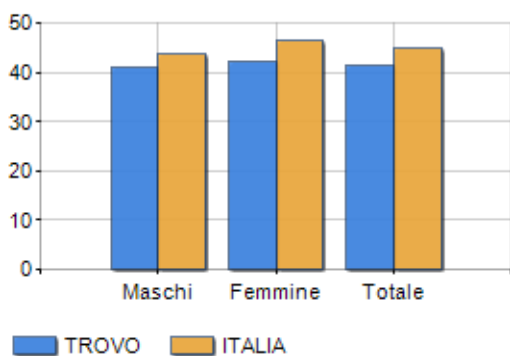
CLASSI DI ETÀ (ANNO 2019)



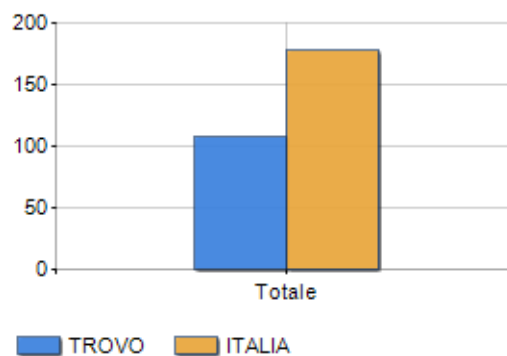
ETA' MEDIA E INDICE DI VECCHIAIA (ANNO 2019)

	Maschi	Femmine	Totale
Eta' Media (Anni)	41,27	42,13	41,68
Indice di vecchiaia ^[1]	-	-	108,02

ETA' MEDIA (ANNI)



INDICE DI VECCHIAIA



¹ Indice di Vecchiaia = (Popolazione > 65 anni / Popolazione 0-14 anni) * 100

Classifiche Comune di trovo

è al 7554° posto su 7903 comuni per età media

è al 7626° posto su 7903 comuni per indice di Vecchiaia

è al 396° posto su 7903 comuni per % di residenti con meno di 15 anni

è al 7642° posto su 7903 comuni per % di residenti con più di 64 anni
