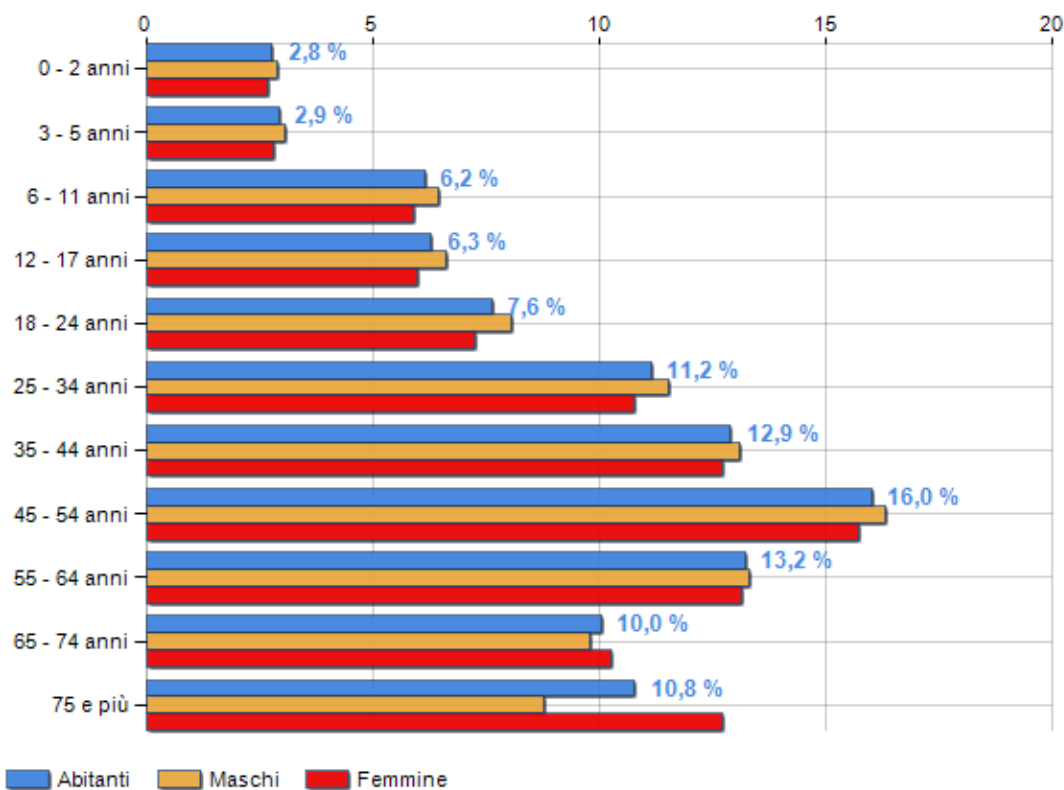


Classi di età per sesso e relativa incidenza, età media e indice di vecchiaia nella **Regione TRENINO-ALTO ADIGE/SÜDTIROL**

POPOLAZIONE PER ETÀ (ANNO 2018)

Classi	Maschi		Femmine		Totale	
	(n.)	%	(n.)	%	(n.)	%
0 - 2 anni	15.314	2,90	14.516	2,67	29.830	2,78
3 - 5 anni	16.198	3,07	15.266	2,81	31.464	2,93
6 - 11 anni	34.043	6,44	32.018	5,88	66.061	6,16
12 - 17 anni	35.080	6,64	32.519	5,98	67.599	6,30
18 - 24 anni	42.515	8,05	39.486	7,26	82.001	7,65
25 - 34 anni	60.962	11,54	58.626	10,78	119.588	11,15
35 - 44 anni	69.215	13,10	69.235	12,73	138.450	12,91
45 - 54 anni	86.259	16,33	85.715	15,75	171.974	16,04
55 - 64 anni	70.399	13,33	71.492	13,14	141.891	13,23
65 - 74 anni	51.753	9,80	55.976	10,29	107.729	10,05
75 e più	46.472	8,80	69.217	12,72	115.689	10,79
<b>Totale</b>	<b>528.210</b>	<b>100,00</b>	<b>544.066</b>	<b>100,00</b>	<b>1.072.276</b>	<b>100,00</b>

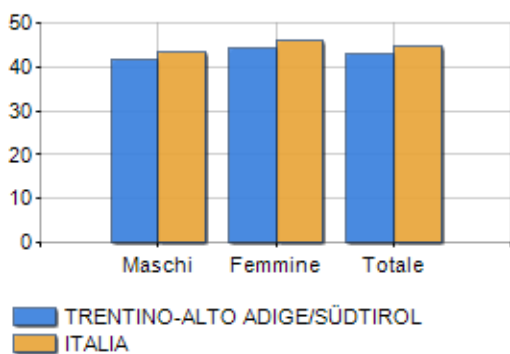
CLASSI DI ETÀ (ANNO 2018)



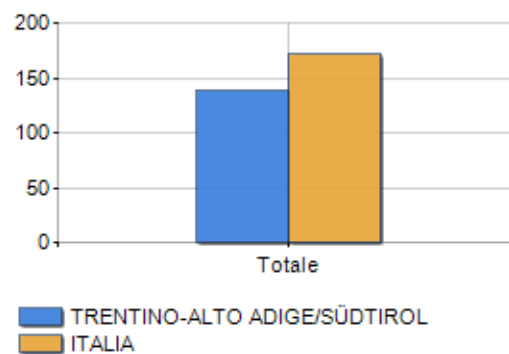
### ETA' MEDIA E INDICE DI VECCHIAIA (ANNO 2018)

	Maschi	Femmine	Totale
Eta' Media (Anni)	41,90	44,49	43,22
Indice di vecchiaia <sup>[1]</sup>	-	-	138,48

### ETA' MEDIA (ANNI)



### INDICE DI VECCHIAIA



<sup>1</sup> Indice di Vecchiaia = (Popolazione > 65 anni / Popolazione 0-14 anni) \* 100

## Classifiche Regione trentino-alto adige/südtirol

è al 20° posto su 20 regioni per età media

è al 20° posto su 20 regioni per indice di Vecchiaia

è al 1° posto su 20 regioni per % di residenti con meno di 15 anni

è al 19° posto su 20 regioni per % di residenti con più di 64 anni

---