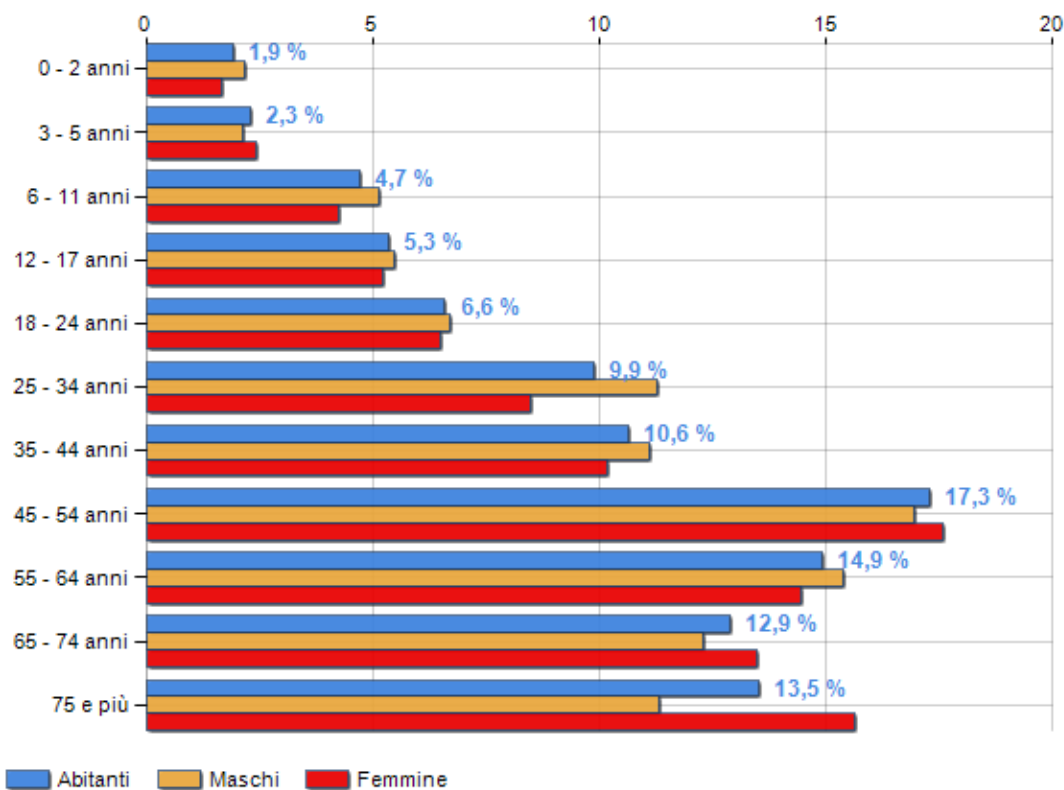


Classi di età per sesso e relativa incidenza, età media e indice di vecchiaia nel **Comune di TREMEZZINA**

POPOLAZIONE PER ETÀ (ANNO 2019)

Classi	Maschi		Femmine		Totale	
	(n.)	%	(n.)	%	(n.)	%
0 - 2 anni	55	2,18	43	1,65	98	1,91
3 - 5 anni	54	2,14	63	2,42	117	2,28
6 - 11 anni	130	5,15	111	4,27	241	4,70
12 - 17 anni	138	5,47	136	5,23	274	5,35
18 - 24 anni	169	6,70	169	6,50	338	6,60
25 - 34 anni	285	11,30	221	8,50	506	9,88
35 - 44 anni	280	11,10	265	10,19	545	10,64
45 - 54 anni	428	16,96	458	17,62	886	17,29
55 - 64 anni	388	15,38	376	14,46	764	14,91
65 - 74 anni	310	12,29	351	13,50	661	12,90
75 e più	286	11,34	407	15,65	693	13,53
<b>Totale</b>	<b>2.523</b>	<b>100,00</b>	<b>2.600</b>	<b>100,00</b>	<b>5.123</b>	<b>100,00</b>

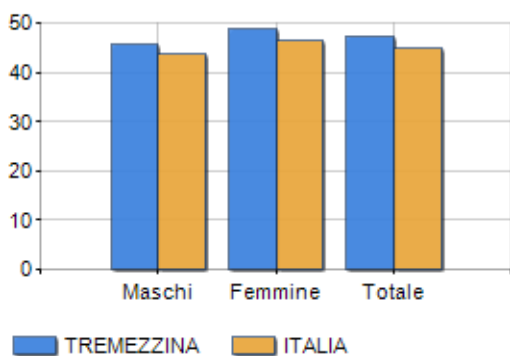
CLASSI DI ETÀ (ANNO 2019)



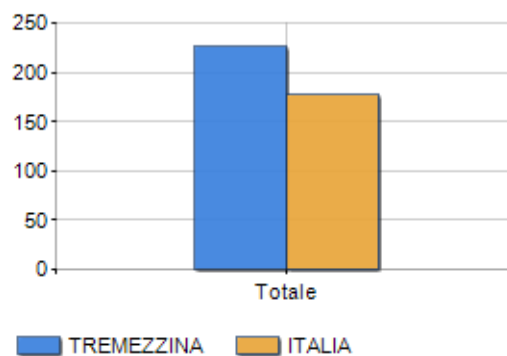
### ETA' MEDIA E INDICE DI VECCHIAIA (ANNO 2019)

	Maschi	Femmine	Totale
Eta' Media (Anni)	45,77	48,84	47,33
Indice di vecchiaia <sup>[1]</sup>	-	-	227,56

### ETA' MEDIA (ANNI)



### INDICE DI VECCHIAIA



<sup>1</sup> Indice di Vecchiaia = (Popolazione > 65 anni / Popolazione 0-14 anni) \* 100

## Classifiche Comune di tremezzina

è al 3083° posto su 7903 comuni per età media

è al 3177° posto su 7903 comuni per indice di Vecchiaia

è al 4545° posto su 7903 comuni per % di residenti con meno di 15 anni

è al 2978° posto su 7903 comuni per % di residenti con più di 64 anni

---