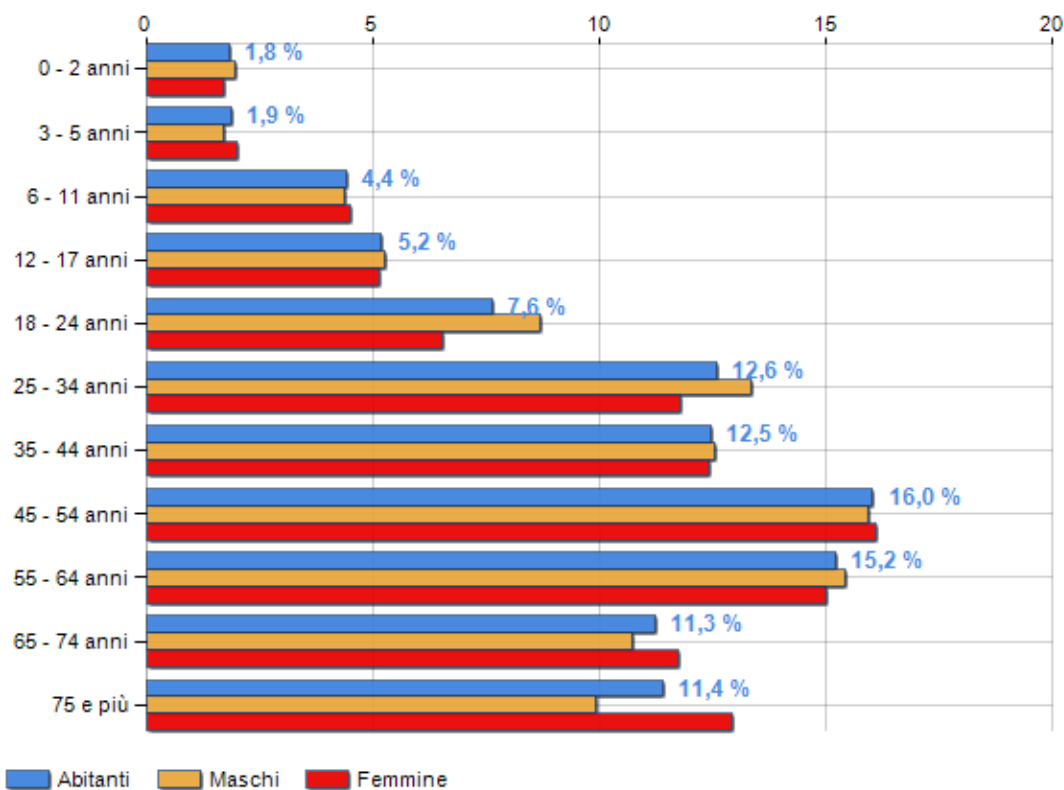


Classi di età per sesso e relativa incidenza, età media e indice di vecchiaia nel **Comune di SPEZZANO DELLA SILA**

POPOLAZIONE PER ETÀ (ANNO 2019)

Classi	Maschi		Femmine		Totale	
	(n.)	%	(n.)	%	(n.)	%
0 - 2 anni	44	1,98	37	1,70	81	1,84
3 - 5 anni	38	1,71	44	2,02	82	1,86
6 - 11 anni	97	4,36	98	4,51	195	4,43
12 - 17 anni	117	5,26	112	5,15	229	5,21
18 - 24 anni	194	8,72	142	6,53	336	7,64
25 - 34 anni	297	13,35	257	11,82	554	12,59
35 - 44 anni	279	12,54	270	12,41	549	12,48
45 - 54 anni	355	15,96	351	16,14	706	16,05
55 - 64 anni	343	15,42	327	15,03	670	15,23
65 - 74 anni	239	10,75	256	11,77	495	11,25
75 e più	221	9,94	281	12,92	502	11,41
Totale	2.224	100,00	2.175	100,00	4.399	100,00

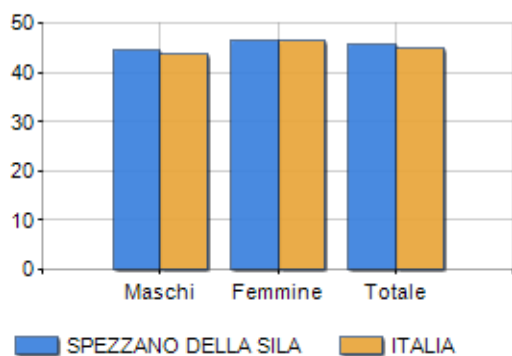
CLASSI DI ETÀ (ANNO 2019)



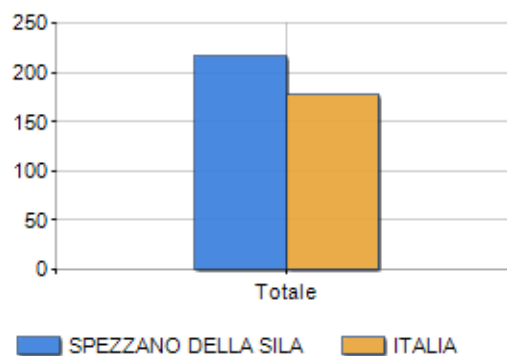
ETA' MEDIA E INDICE DI VECCHIAIA (ANNO 2019)

	Maschi	Femmine	Totale
Eta' Media (Anni)	44,57	46,69	45,62
Indice di vecchiaia ^[1]	-	-	217,69

ETA' MEDIA (ANNI)



INDICE DI VECCHIAIA



¹ Indice di Vecchiaia = (Popolazione > 65 anni / Popolazione 0-14 anni) * 100

Classifiche Comune di spezzano della sila

è al 4789° posto su 7903 comuni per età media

è al 3545° posto su 7903 comuni per indice di Vecchiaia

è al 5893° posto su 7903 comuni per % di residenti con meno di 15 anni

è al 5426° posto su 7903 comuni per % di residenti con più di 64 anni
