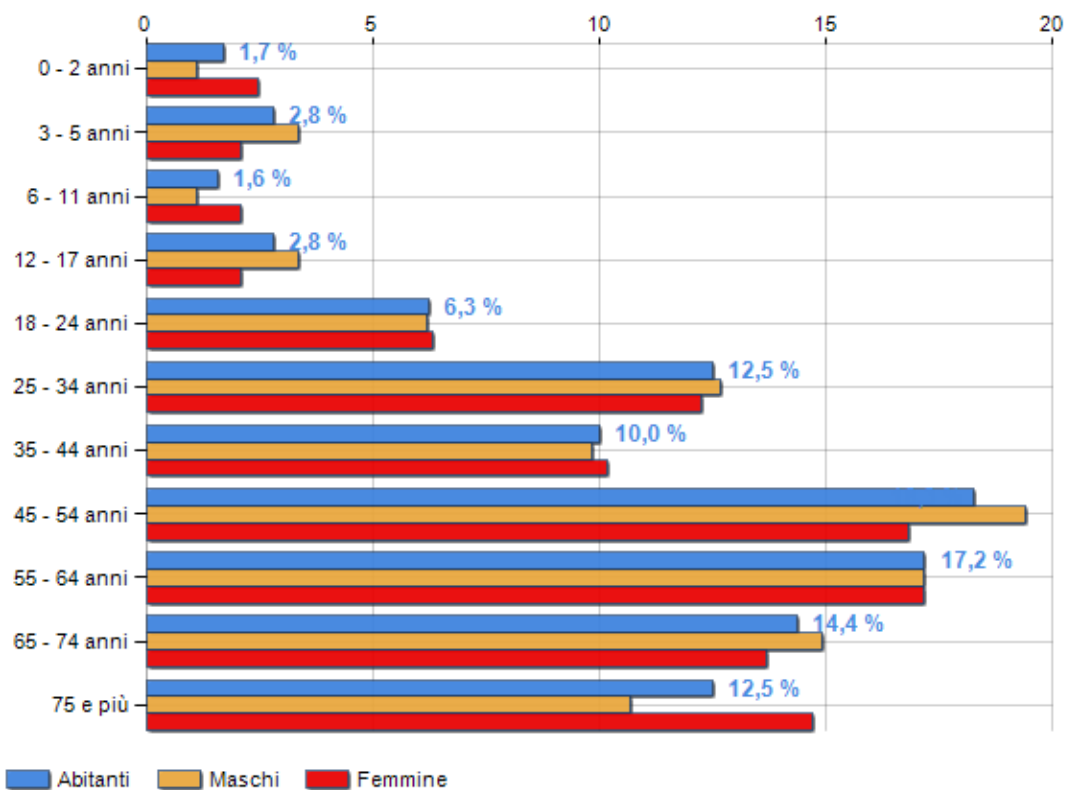


Classi di età per sesso e relativa incidenza, età media e indice di vecchiaia nel **Comune di SORMANO**

POPOLAZIONE PER ETÀ (ANNO 2019)

Classi	Maschi		Femmine		Totale	
	(n.)	%	(n.)	%	(n.)	%
0 - 2 anni	4	1,13	7	2,46	11	1,72
3 - 5 anni	12	3,38	6	2,11	18	2,81
6 - 11 anni	4	1,13	6	2,11	10	1,56
12 - 17 anni	12	3,38	6	2,11	18	2,81
18 - 24 anni	22	6,20	18	6,32	40	6,25
25 - 34 anni	45	12,68	35	12,28	80	12,50
35 - 44 anni	35	9,86	29	10,18	64	10,00
45 - 54 anni	69	19,44	48	16,84	117	18,28
55 - 64 anni	61	17,18	49	17,19	110	17,19
65 - 74 anni	53	14,93	39	13,68	92	14,38
75 e più	38	10,70	42	14,74	80	12,50
Totale	355	100,00	285	100,00	640	100,00

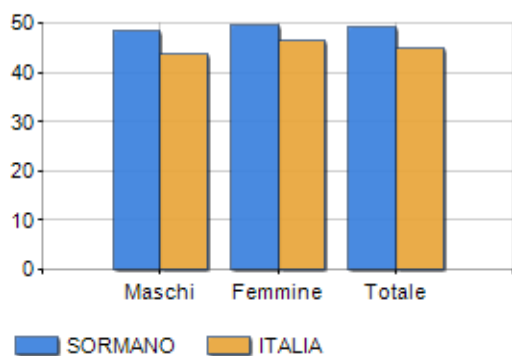
CLASSI DI ETÀ (ANNO 2019)



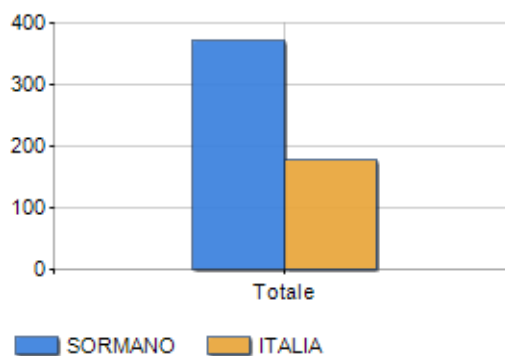
ETA' MEDIA E INDICE DI VECCHIAIA (ANNO 2019)

	Maschi	Femmine	Totale
Eta' Media (Anni)	48,66	49,72	49,13
Indice di vecchiaia ^[1]	-	-	373,91

ETA' MEDIA (ANNI)



INDICE DI VECCHIAIA



¹ Indice di Vecchiaia = (Popolazione > 65 anni / Popolazione 0-14 anni) * 100

Classifiche Comune di sormano

è al 1626° posto su 7903 comuni per età media

è al 742° posto su 7903 comuni per indice di Vecchiaia

è al 7543° posto su 7903 comuni per % di residenti con meno di 15 anni

è al 2725° posto su 7903 comuni per % di residenti con più di 64 anni
