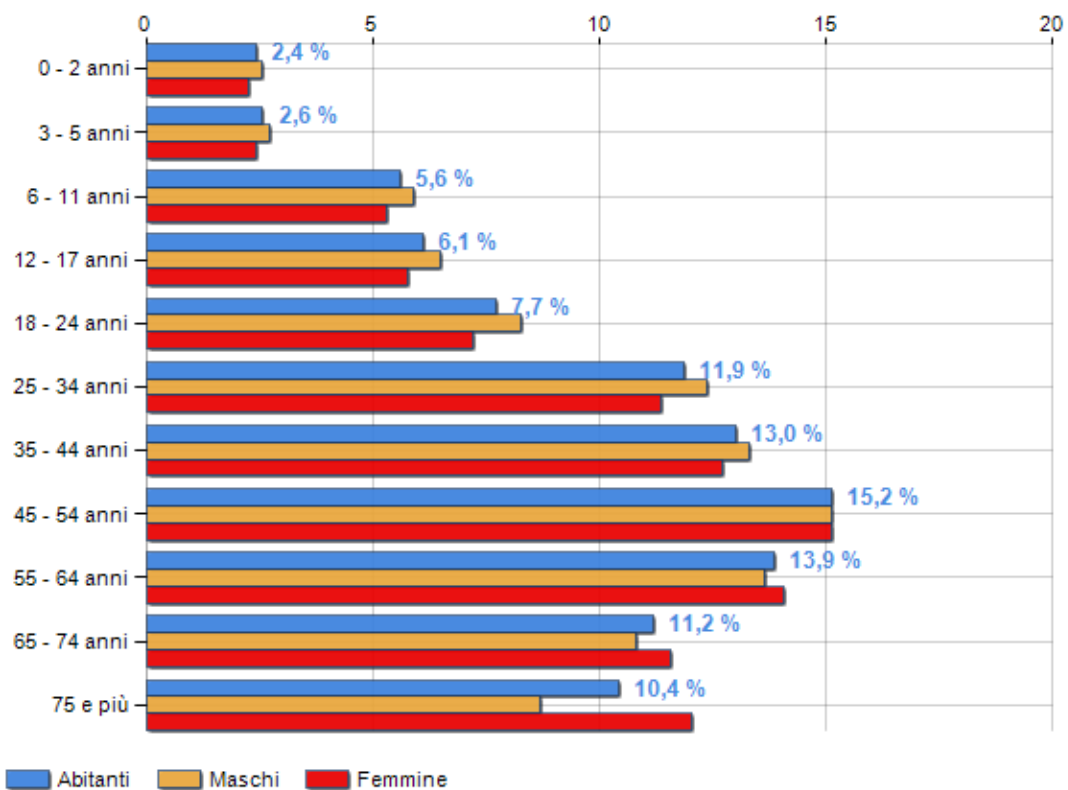


Classi di età per sesso e relativa incidenza, età media e indice di vecchiaia nella **Regione SICILIA**

## POPOLAZIONE PER ETÀ (ANNO 2019)

Classi	Maschi		Femmine		Totale	
	(n.)	%	(n.)	%	(n.)	%
0 - 2 anni	61.787	2,56	58.122	2,28	119.909	2,41
3 - 5 anni	65.664	2,72	62.397	2,44	128.061	2,58
6 - 11 anni	142.553	5,90	135.944	5,33	278.497	5,61
12 - 17 anni	156.685	6,48	147.481	5,78	304.166	6,12
18 - 24 anni	200.471	8,30	183.864	7,20	384.335	7,74
25 - 34 anni	299.782	12,41	290.386	11,38	590.168	11,88
35 - 44 anni	321.868	13,32	324.930	12,73	646.798	13,02
45 - 54 anni	366.191	15,16	386.599	15,15	752.790	15,15
55 - 64 anni	329.704	13,65	359.598	14,09	689.302	13,87
65 - 74 anni	261.255	10,81	295.451	11,58	556.706	11,20
75 e più	210.273	8,70	307.405	12,04	517.678	10,42
<b>Totale</b>	<b>2.416.233</b>	<b>100,00</b>	<b>2.552.177</b>	<b>100,00</b>	<b>4.968.410</b>	<b>100,00</b>

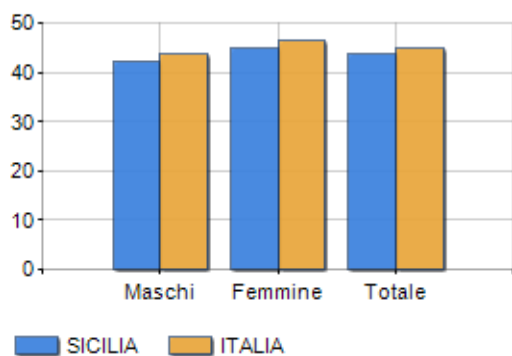
## CLASSI DI ETÀ (ANNO 2019)



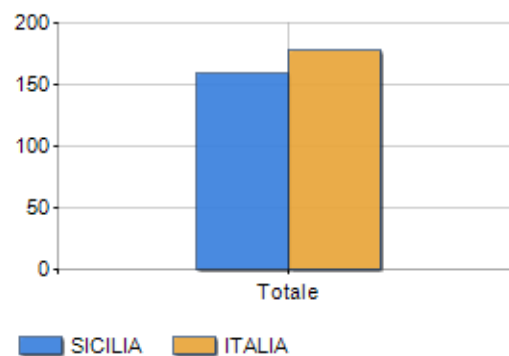
### ETA' MEDIA E INDICE DI VECCHIAIA (ANNO 2019)

	Maschi	Femmine	Totale
Eta' Media (Anni)	42,46	45,16	43,85
Indice di vecchiaia <sup>[1]</sup>	-	-	159,04

### ETA' MEDIA (ANNI)



### INDICE DI VECCHIAIA



<sup>1</sup> Indice di Vecchiaia = (Popolazione > 65 anni / Popolazione 0-14 anni) \* 100

è al 19° posto su 20 regioni per età media

è al 18° posto su 20 regioni per indice di Vecchiaia

è al 4° posto su 20 regioni per % di residenti con meno di 15 anni

è al 18° posto su 20 regioni per % di residenti con più di 64 anni

---