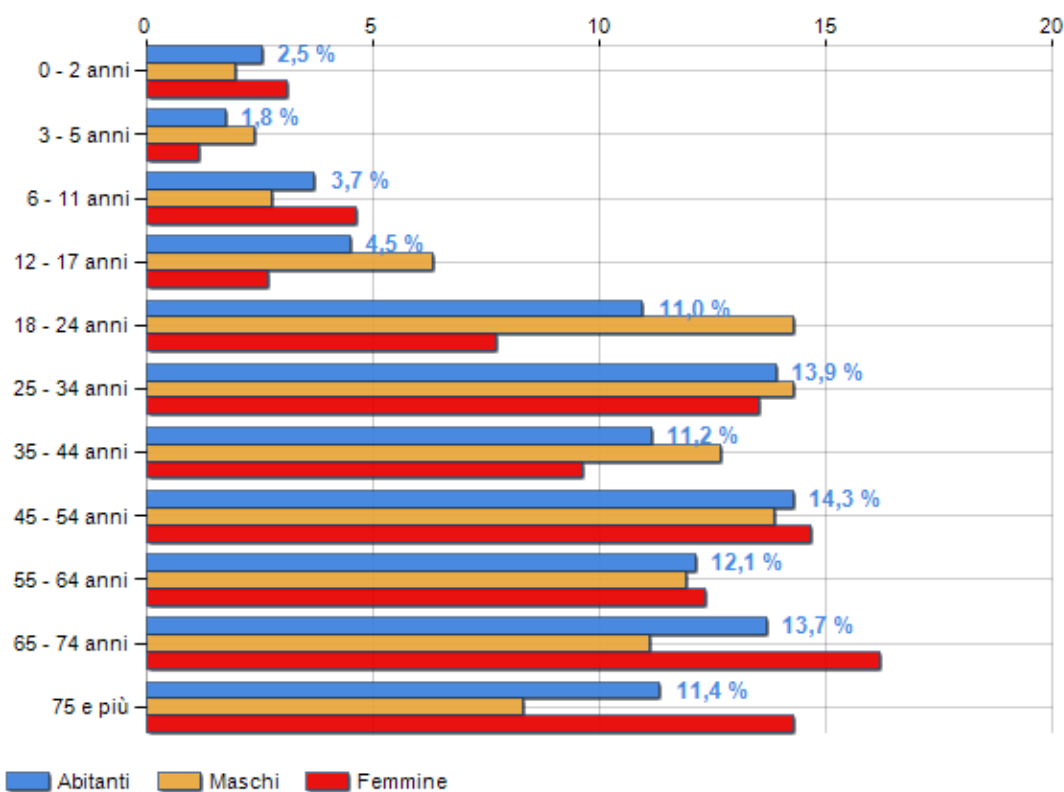


Classi di età per sesso e relativa incidenza, età media e indice di vecchiaia nel **Comune di SERRA D'AIELLO**

POPOLAZIONE PER ETÀ (ANNO 2019)

Classi	Maschi		Femmine		Totale	
	(n.)	%	(n.)	%	(n.)	%
0 - 2 anni	5	1,98	8	3,09	13	2,54
3 - 5 anni	6	2,38	3	1,16	9	1,76
6 - 11 anni	7	2,78	12	4,63	19	3,72
12 - 17 anni	16	6,35	7	2,70	23	4,50
18 - 24 anni	36	14,29	20	7,72	56	10,96
25 - 34 anni	36	14,29	35	13,51	71	13,89
35 - 44 anni	32	12,70	25	9,65	57	11,15
45 - 54 anni	35	13,89	38	14,67	73	14,29
55 - 64 anni	30	11,90	32	12,36	62	12,13
65 - 74 anni	28	11,11	42	16,22	70	13,70
75 e più	21	8,33	37	14,29	58	11,35
<b>Totale</b>	<b>252</b>	<b>100,00</b>	<b>259</b>	<b>100,00</b>	<b>511</b>	<b>100,00</b>

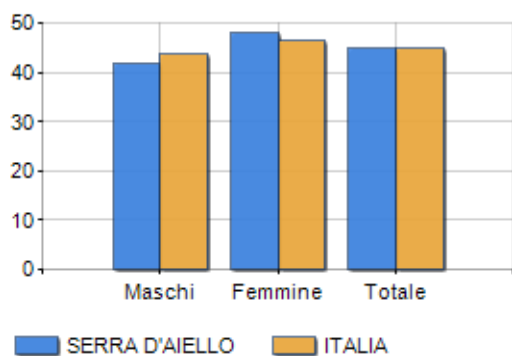
CLASSI DI ETÀ (ANNO 2019)



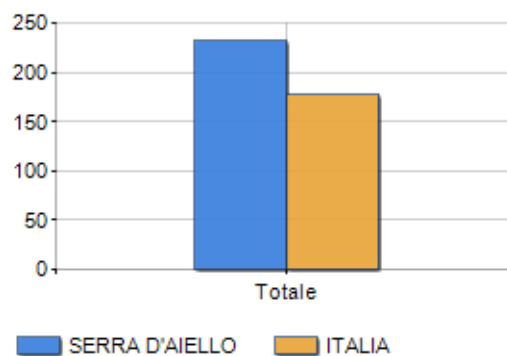
### ETA' MEDIA E INDICE DI VECCHIAIA (ANNO 2019)

	Maschi	Femmine	Totale
Eta' Media (Anni)	41,87	48,02	44,98
Indice di vecchiaia <sup>[1]</sup>	-	-	232,73

### ETA' MEDIA (ANNI)



### INDICE DI VECCHIAIA



<sup>1</sup> Indice di Vecchiaia = (Popolazione > 65 anni / Popolazione 0-14 anni) \* 100

## Classifiche Comune di serra d'aiello

è al 5426° posto su 7903 comuni per età media

è al 3005° posto su 7903 comuni per indice di Vecchiaia

è al 5551° posto su 7903 comuni per % di residenti con meno di 15 anni

è al 3856° posto su 7903 comuni per % di residenti con più di 64 anni

---