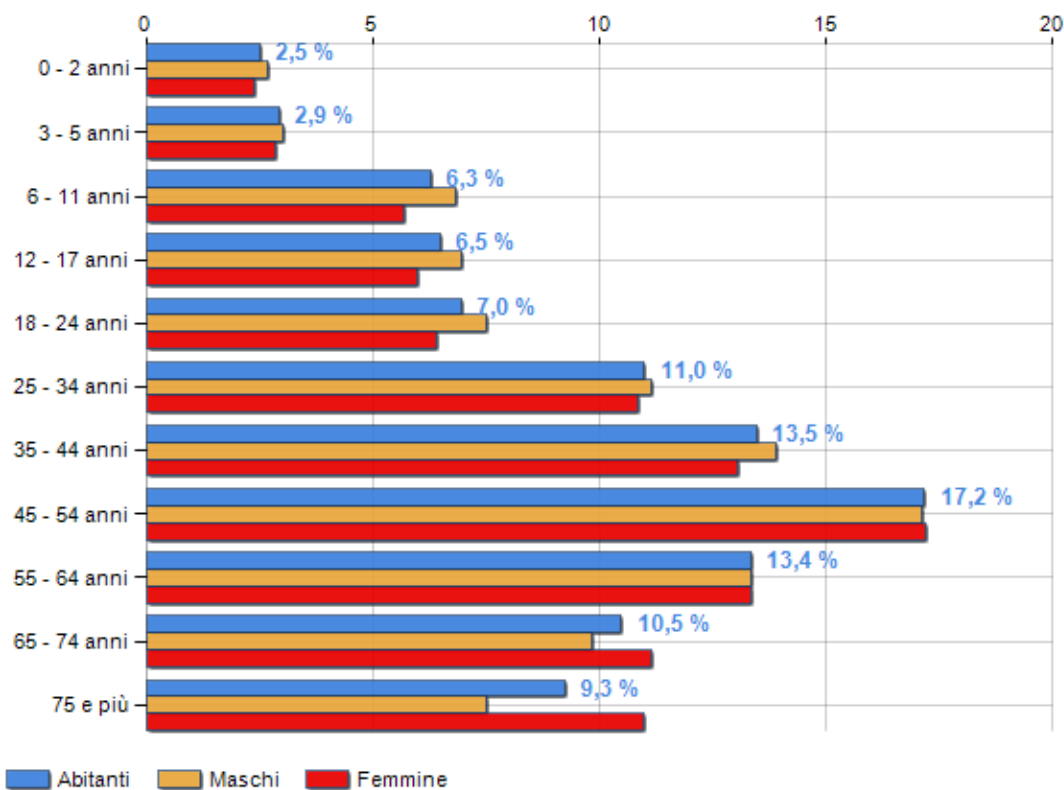


Classi di età per sesso e relativa incidenza, età media e indice di vecchiaia nel **Comune di SEDRIANO**

POPOLAZIONE PER ETÀ (ANNO 2019)

Classi	Maschi		Femmine		Totale	
	(n.)	%	(n.)	%	(n.)	%
0 - 2 anni	167	2,67	148	2,37	315	2,52
3 - 5 anni	189	3,03	178	2,85	367	2,94
6 - 11 anni	428	6,86	356	5,70	784	6,28
12 - 17 anni	436	6,98	373	5,98	809	6,48
18 - 24 anni	469	7,51	400	6,41	869	6,96
25 - 34 anni	697	11,16	677	10,85	1.374	11,01
35 - 44 anni	870	13,94	815	13,06	1.685	13,50
45 - 54 anni	1.071	17,16	1.076	17,24	2.147	17,20
55 - 64 anni	834	13,36	834	13,36	1.668	13,36
65 - 74 anni	614	9,84	697	11,17	1.311	10,50
75 e più	468	7,50	687	11,01	1.155	9,25
<b>Totale</b>	<b>6.243</b>	<b>100,00</b>	<b>6.241</b>	<b>100,00</b>	<b>12.484</b>	<b>100,00</b>

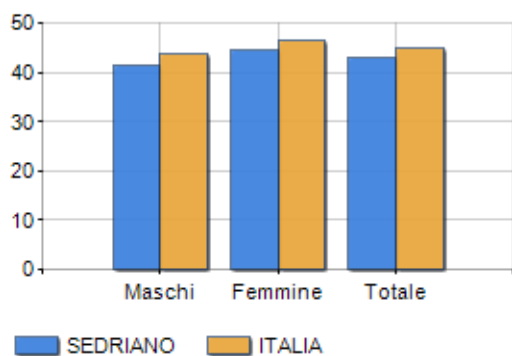
CLASSI DI ETÀ (ANNO 2019)



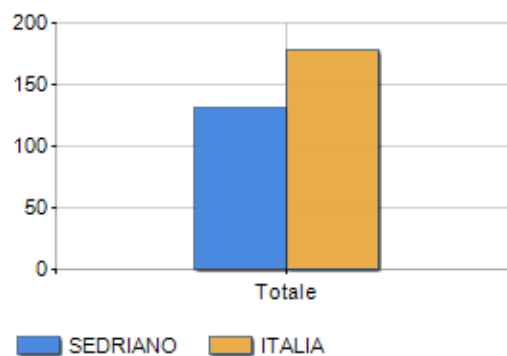
### ETA' MEDIA E INDICE DI VECCHIAIA (ANNO 2019)

	Maschi	Femmine	Totale
Eta' Media (Anni)	41,47	44,44	42,95
Indice di vecchiaia <sup>[1]</sup>	-	-	131,59

### ETA' MEDIA (ANNI)



### INDICE DI VECCHIAIA



<sup>1</sup> Indice di Vecchiaia = (Popolazione > 65 anni / Popolazione 0-14 anni) \* 100

## Classifiche Comune di sedriano

è al 7052° posto su 7903 comuni per età media

è al 7079° posto su 7903 comuni per indice di Vecchiaia

è al 794° posto su 7903 comuni per % di residenti con meno di 15 anni

è al 6955° posto su 7903 comuni per % di residenti con più di 64 anni

---