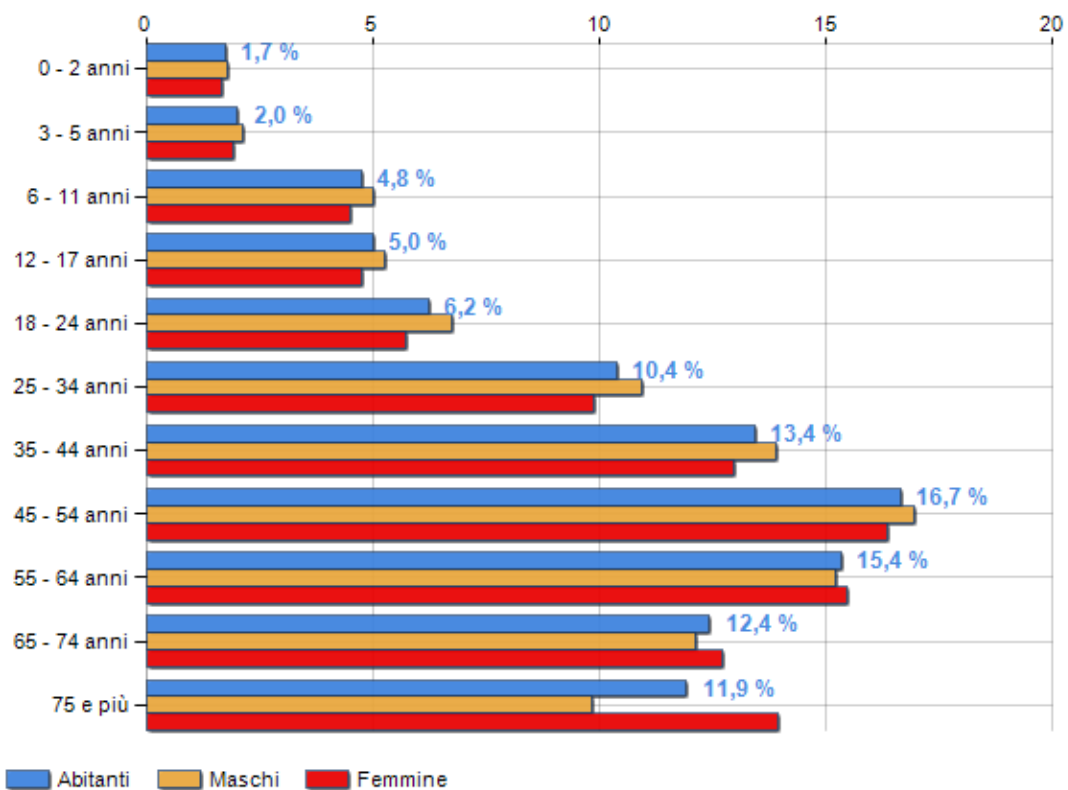


Classi di età per sesso e relativa incidenza, età media e indice di vecchiaia nella **Regione SARDEGNA**

## POPOLAZIONE PER ETÀ (ANNO 2019)

Classi	Maschi		Femmine		Totale	
	(n.)	%	(n.)	%	(n.)	%
0 - 2 anni	14.529	1,81	13.720	1,65	28.249	1,73
3 - 5 anni	17.175	2,14	15.893	1,92	33.068	2,03
6 - 11 anni	40.043	5,00	37.406	4,51	77.449	4,75
12 - 17 anni	42.220	5,27	39.447	4,76	81.667	5,01
18 - 24 anni	54.002	6,74	47.655	5,74	101.657	6,23
25 - 34 anni	87.652	10,94	81.996	9,88	169.648	10,40
35 - 44 anni	111.330	13,90	107.723	12,99	219.053	13,43
45 - 54 anni	135.918	16,97	135.760	16,37	271.678	16,66
55 - 64 anni	122.033	15,24	128.380	15,48	250.413	15,36
65 - 74 anni	97.198	12,14	105.659	12,74	202.857	12,44
75 e più	78.802	9,84	115.933	13,98	194.735	11,94
<b>Totale</b>	<b>800.902</b>	<b>100,00</b>	<b>829.572</b>	<b>100,00</b>	<b>1.630.474</b>	<b>100,00</b>

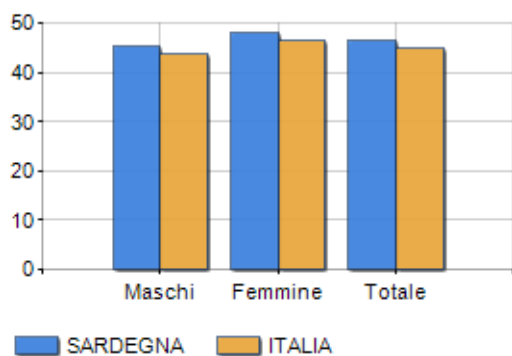
## CLASSI DI ETÀ (ANNO 2019)



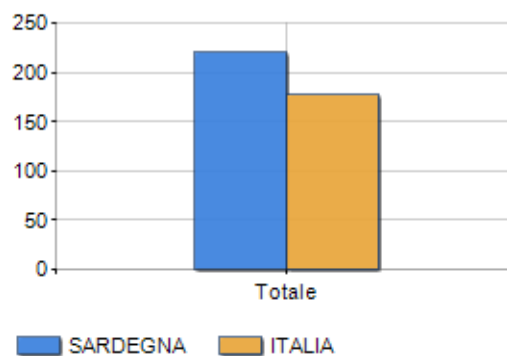
### ETA' MEDIA E INDICE DI VECCHIAIA (ANNO 2019)

	Maschi	Femmine	Totale
Eta' Media (Anni)	45,35	48,10	46,75
Indice di vecchiaia <sup>[1]</sup>	-	-	221,62

### ETA' MEDIA (ANNI)



### INDICE DI VECCHIAIA



<sup>1</sup> Indice di Vecchiaia = (Popolazione > 65 anni / Popolazione 0-14 anni) \* 100

## Classifiche Regione sardegna

è al 4° posto su 20 regioni per età media

è al 4° posto su 20 regioni per indice di Vecchiaia

è al 20° posto su 20 regioni per % di residenti con meno di 15 anni

è al 8° posto su 20 regioni per % di residenti con più di 64 anni

---