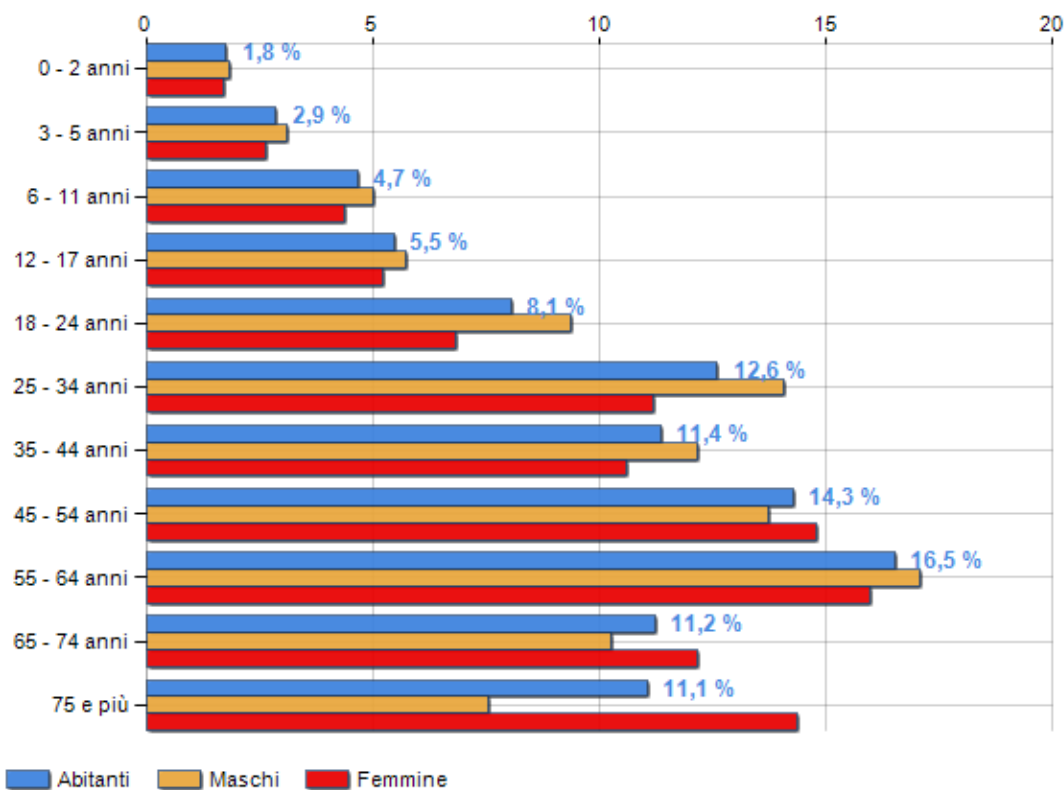


Classi di età per sesso e relativa incidenza, età media e indice di vecchiaia nel **Comune di SANTA ELISABETTA**

POPOLAZIONE PER ETÀ (ANNO 2019)

Classi	Maschi		Femmine		Totale	
	(n.)	%	(n.)	%	(n.)	%
0 - 2 anni	20	1,82	20	1,71	40	1,76
3 - 5 anni	34	3,09	31	2,65	65	2,87
6 - 11 anni	55	5,00	51	4,37	106	4,68
12 - 17 anni	63	5,73	61	5,22	124	5,47
18 - 24 anni	103	9,37	80	6,85	183	8,07
25 - 34 anni	155	14,10	131	11,22	286	12,62
35 - 44 anni	134	12,19	124	10,62	258	11,38
45 - 54 anni	151	13,74	173	14,81	324	14,29
55 - 64 anni	188	17,11	187	16,01	375	16,54
65 - 74 anni	113	10,28	142	12,16	255	11,25
75 e più	83	7,55	168	14,38	251	11,07
Totale	1.099	100,00	1.168	100,00	2.267	100,00

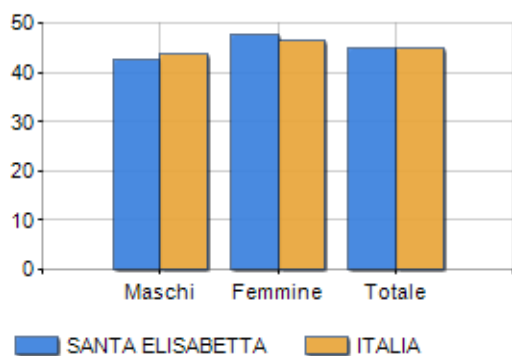
CLASSI DI ETÀ (ANNO 2019)



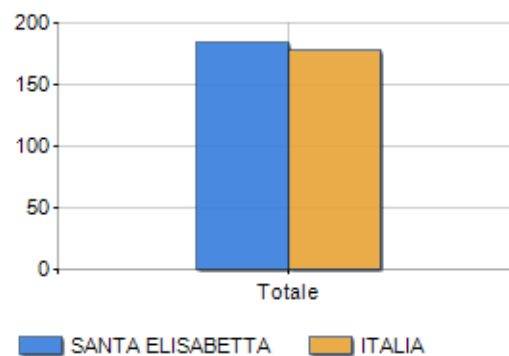
ETA' MEDIA E INDICE DI VECCHIAIA (ANNO 2019)

	Maschi	Femmine	Totale
Eta' Media (Anni)	42,50	47,58	45,12
Indice di vecchiaia ^[1]	-	-	184,00

ETA' MEDIA (ANNI)



INDICE DI VECCHIAIA



¹ Indice di Vecchiaia = (Popolazione > 65 anni / Popolazione 0-14 anni) * 100

Classifiche Comune di santa elisabetta

è al 5292° posto su 7903 comuni per età media

è al 4896° posto su 7903 comuni per indice di Vecchiaia

è al 3916° posto su 7903 comuni per % di residenti con meno di 15 anni

è al 5682° posto su 7903 comuni per % di residenti con più di 64 anni
