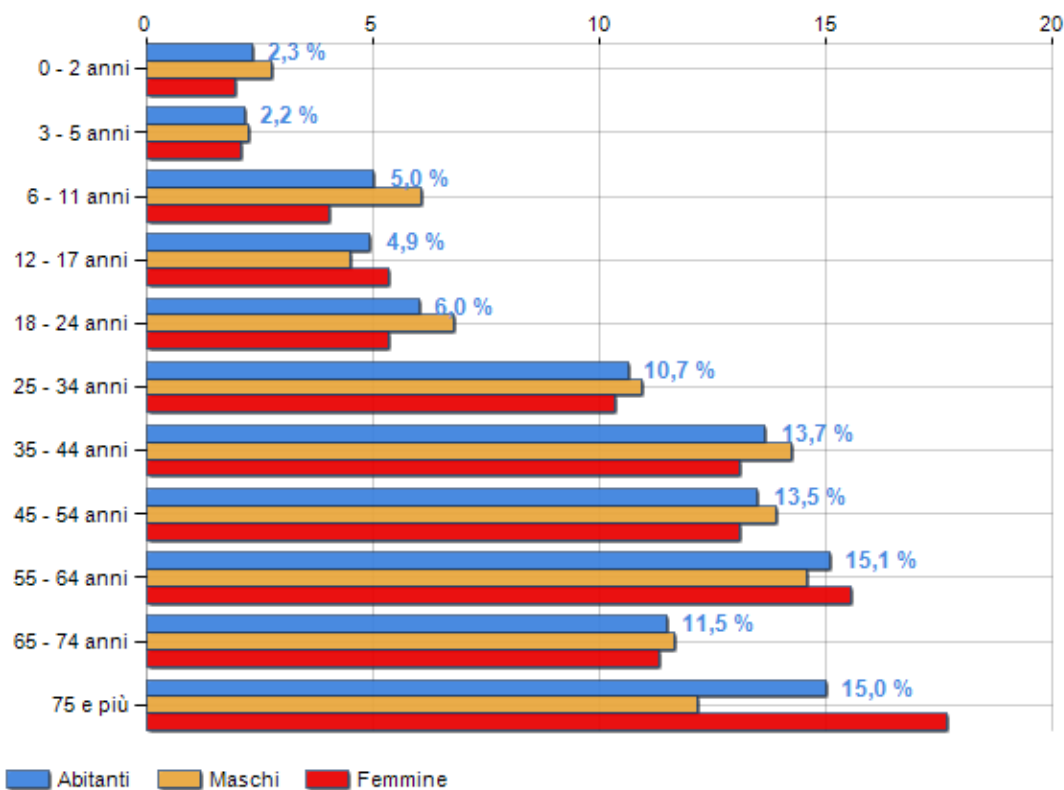


Classi di età per sesso e relativa incidenza, età media e indice di vecchiaia nel **Comune di SANTA CATERINA ALBANESE**

POPOLAZIONE PER ETÀ (ANNO 2019)

Classi	Maschi		Femmine		Totale	
	(n.)	%	(n.)	%	(n.)	%
0 - 2 anni	16	2,78	12	1,94	28	2,35
3 - 5 anni	13	2,26	13	2,11	26	2,18
6 - 11 anni	35	6,09	25	4,05	60	5,03
12 - 17 anni	26	4,52	33	5,35	59	4,95
18 - 24 anni	39	6,78	33	5,35	72	6,04
25 - 34 anni	63	10,96	64	10,37	127	10,65
35 - 44 anni	82	14,26	81	13,13	163	13,67
45 - 54 anni	80	13,91	81	13,13	161	13,51
55 - 64 anni	84	14,61	96	15,56	180	15,10
65 - 74 anni	67	11,65	70	11,35	137	11,49
75 e più	70	12,17	109	17,67	179	15,02
Totale	575	100,00	617	100,00	1.192	100,00

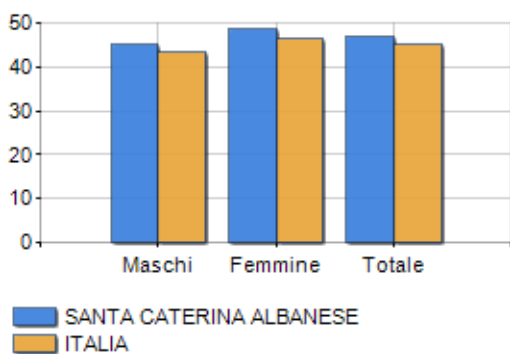
CLASSI DI ETÀ (ANNO 2019)



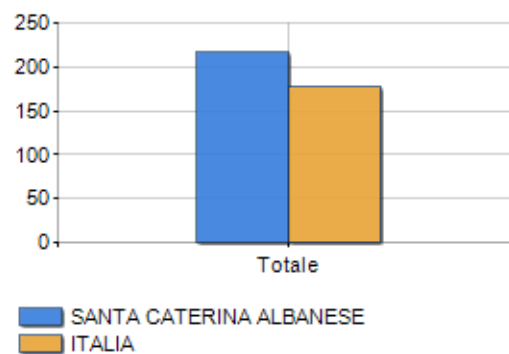
ETA' MEDIA E INDICE DI VECCHIAIA (ANNO 2019)

	Maschi	Femmine	Totale
Eta' Media (Anni)	45,08	48,89	47,05
Indice di vecchiaia ^[1]	-	-	217,93

ETA' MEDIA (ANNI)



INDICE DI VECCHIAIA



¹ Indice di Vecchiaia = (Popolazione > 65 anni / Popolazione 0-14 anni) * 100

Classifiche Comune di santa caterina albanese

è al 3339° posto su 7903 comuni per età media

è al 3536° posto su 7903 comuni per indice di Vecchiaia

è al 3878° posto su 7903 comuni per % di residenti con meno di 15 anni

è al 2935° posto su 7903 comuni per % di residenti con più di 64 anni
