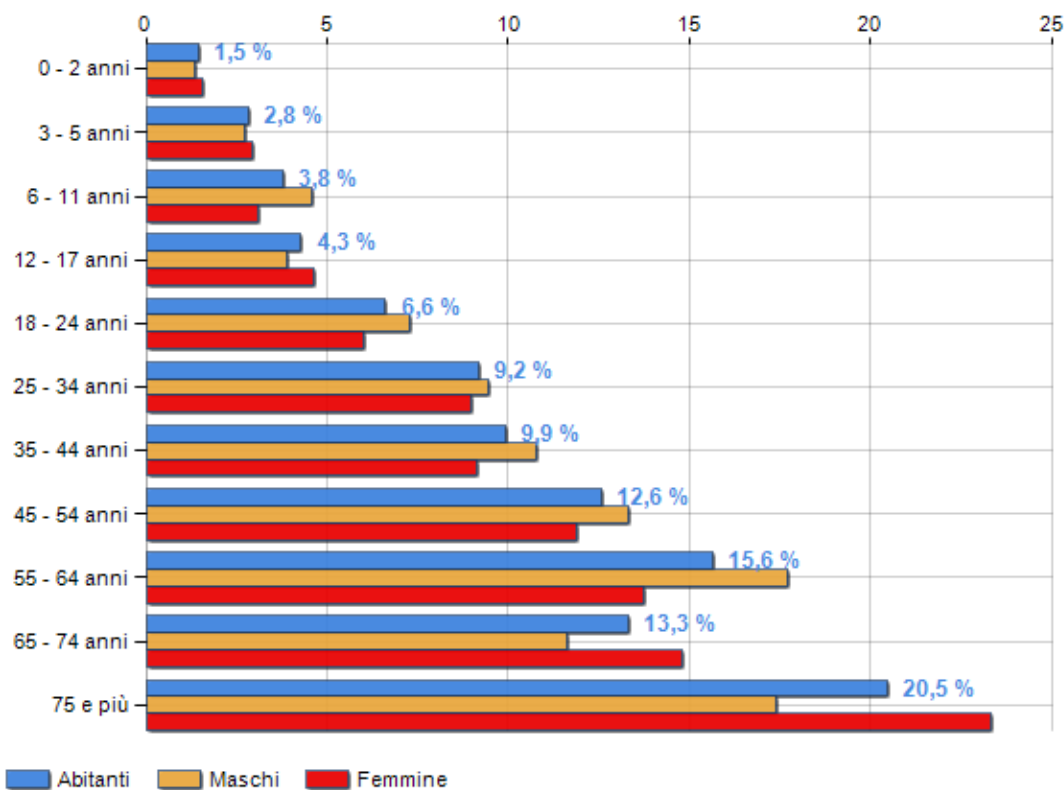


Classi di età per sesso e relativa incidenza, età media e indice di vecchiaia nel **Comune di SANT'ANGELO MUXARO**

POPOLAZIONE PER ETÀ (ANNO 2019)

Classi	Maschi		Femmine		Totale	
	(n.)	%	(n.)	%	(n.)	%
0 - 2 anni	8	1,35	10	1,54	18	1,45
3 - 5 anni	16	2,70	19	2,93	35	2,82
6 - 11 anni	27	4,55	20	3,09	47	3,79
12 - 17 anni	23	3,88	30	4,63	53	4,27
18 - 24 anni	43	7,25	39	6,02	82	6,61
25 - 34 anni	56	9,44	58	8,95	114	9,19
35 - 44 anni	64	10,79	59	9,10	123	9,91
45 - 54 anni	79	13,32	77	11,88	156	12,57
55 - 64 anni	105	17,71	89	13,73	194	15,63
65 - 74 anni	69	11,64	96	14,81	165	13,30
75 e più	103	17,37	151	23,30	254	20,47
Totale	593	100,00	648	100,00	1.241	100,00

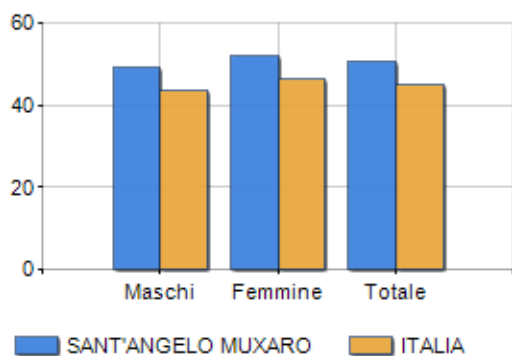
CLASSI DI ETÀ (ANNO 2019)



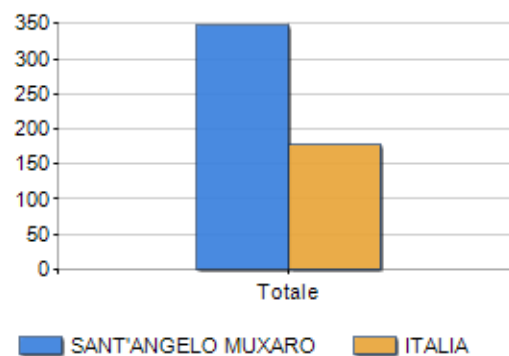
ETA' MEDIA E INDICE DI VECCHIAIA (ANNO 2019)

	Maschi	Femmine	Totale
Eta' Media (Anni)	49,38	52,37	50,94
Indice di vecchiaia ^[1]	-	-	349,17

ETA' MEDIA (ANNI)



INDICE DI VECCHIAIA



¹ Indice di Vecchiaia = (Popolazione > 65 anni / Popolazione 0-14 anni) * 100

Classifiche Comune di sant'angelo muxaro

è al 801° posto su 7903 comuni per età media

è al 923° posto su 7903 comuni per indice di Vecchiaia

è al 6502° posto su 7903 comuni per % di residenti con meno di 15 anni

è al 505° posto su 7903 comuni per % di residenti con più di 64 anni
