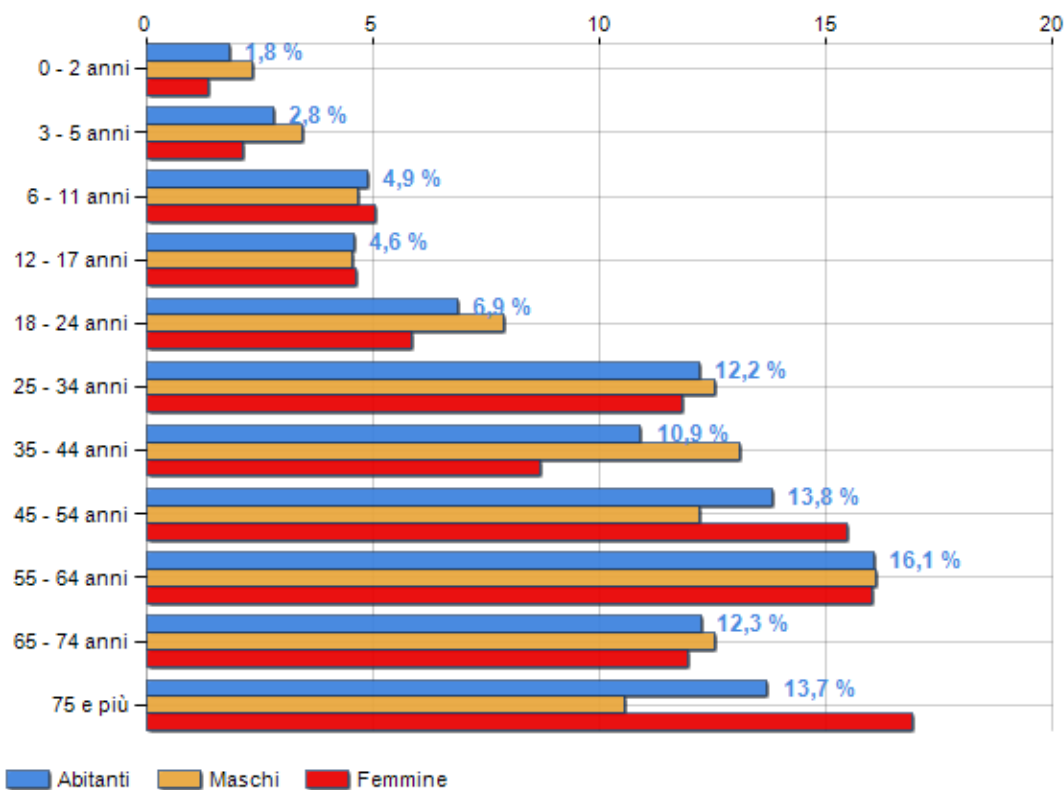


Classi di età per sesso e relativa incidenza, età media e indice di vecchiaia nel **Comune di SANT'AGATA DI ESARO**

POPOLAZIONE PER ETÀ (ANNO 2019)

Classi	Maschi		Femmine		Totale	
	(n.)	%	(n.)	%	(n.)	%
0 - 2 anni	21	2,33	12	1,35	33	1,85
3 - 5 anni	31	3,44	19	2,14	50	2,80
6 - 11 anni	42	4,67	45	5,08	87	4,87
12 - 17 anni	41	4,56	41	4,63	82	4,59
18 - 24 anni	71	7,89	52	5,87	123	6,89
25 - 34 anni	113	12,56	105	11,85	218	12,21
35 - 44 anni	118	13,11	77	8,69	195	10,92
45 - 54 anni	110	12,22	137	15,46	247	13,83
55 - 64 anni	145	16,11	142	16,03	287	16,07
65 - 74 anni	113	12,56	106	11,96	219	12,26
75 e più	95	10,56	150	16,93	245	13,72
Totale	900	100,00	886	100,00	1.786	100,00

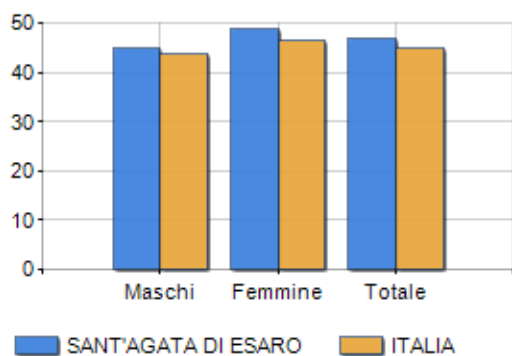
CLASSI DI ETÀ (ANNO 2019)



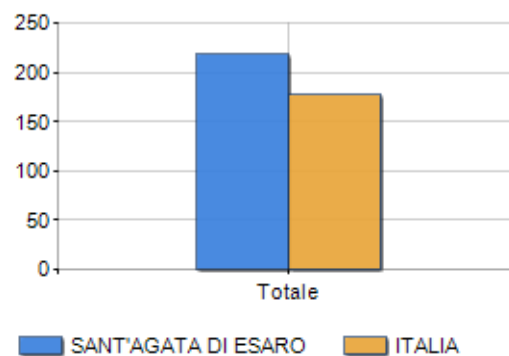
ETA' MEDIA E INDICE DI VECCHIAIA (ANNO 2019)

	Maschi	Femmine	Totale
Eta' Media (Anni)	44,87	49,10	46,97
Indice di vecchiaia ^[1]	-	-	219,91

ETA' MEDIA (ANNI)



INDICE DI VECCHIAIA



¹ Indice di Vecchiaia = (Popolazione > 65 anni / Popolazione 0-14 anni) * 100

Classifiche Comune di sant'agata di esaro

è al 3410° posto su 7903 comuni per età media

è al 3471° posto su 7903 comuni per indice di Vecchiaia

è al 4298° posto su 7903 comuni per % di residenti con meno di 15 anni

è al 3262° posto su 7903 comuni per % di residenti con più di 64 anni
