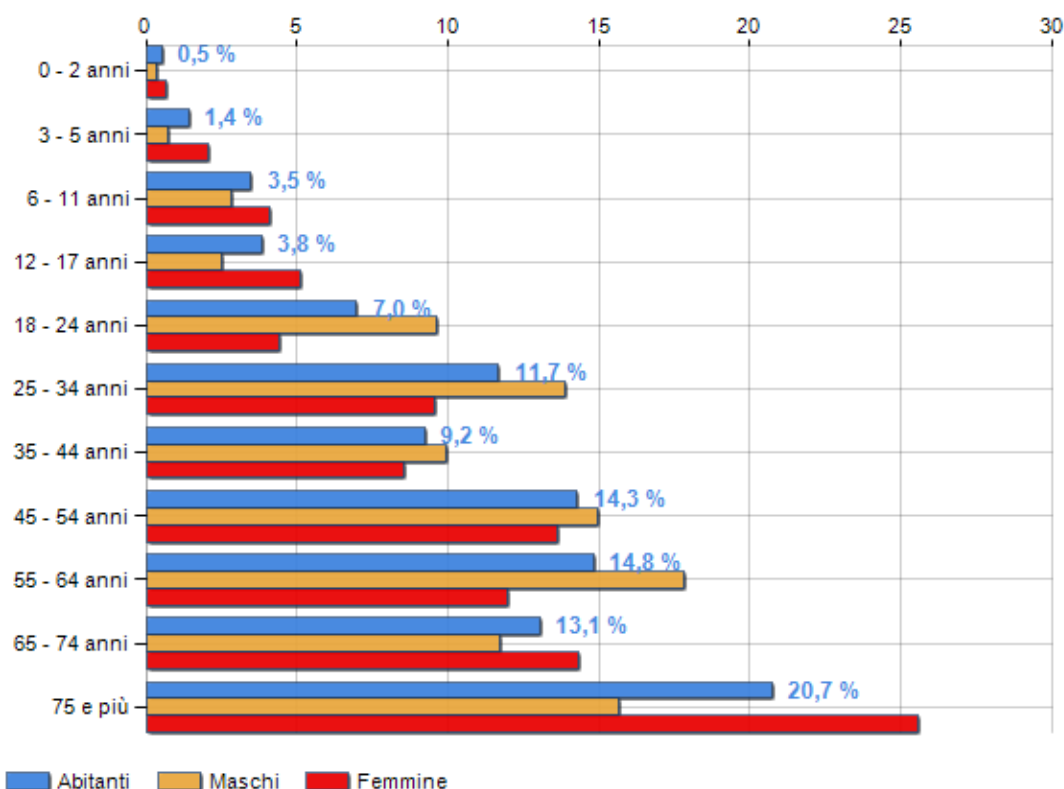


Classi di età per sesso e relativa incidenza, età media e indice di vecchiaia nel **Comune di SAN LORENZO BELLIZZI**

POPOLAZIONE PER ETÀ (ANNO 2019)

Classi	Maschi		Femmine		Totale	
	(n.)	%	(n.)	%	(n.)	%
0 - 2 anni	1	0,36	2	0,68	3	0,52
3 - 5 anni	2	0,71	6	2,05	8	1,39
6 - 11 anni	8	2,85	12	4,10	20	3,48
12 - 17 anni	7	2,49	15	5,12	22	3,83
18 - 24 anni	27	9,61	13	4,44	40	6,97
25 - 34 anni	39	13,88	28	9,56	67	11,67
35 - 44 anni	28	9,96	25	8,53	53	9,23
45 - 54 anni	42	14,95	40	13,65	82	14,29
55 - 64 anni	50	17,79	35	11,95	85	14,81
65 - 74 anni	33	11,74	42	14,33	75	13,07
75 e più	44	15,66	75	25,60	119	20,73
Totale	281	100,00	293	100,00	574	100,00

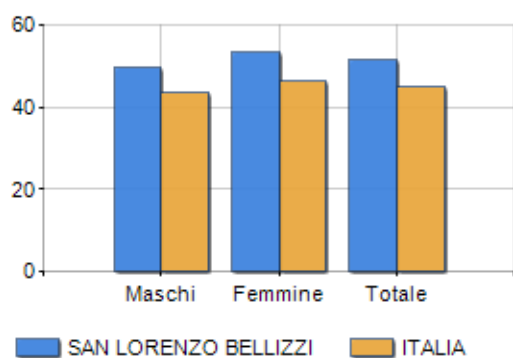
CLASSI DI ETÀ (ANNO 2019)



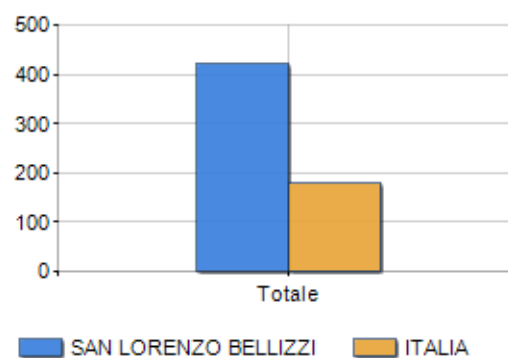
ETA' MEDIA E INDICE DI VECCHIAIA (ANNO 2019)

	Maschi	Femmine	Totale
Eta' Media (Anni)	49,64	53,52	51,62
Indice di vecchiaia ^[1]	-	-	421,74

ETA' MEDIA (ANNI)



INDICE DI VECCHIAIA



¹ Indice di Vecchiaia = (Popolazione > 65 anni / Popolazione 0-14 anni) * 100

Classifiche Comune di san lorenzo bellizzi

è al 608° posto su 7903 comuni per età media

è al 497° posto su 7903 comuni per indice di Vecchiaia

è al 7326° posto su 7903 comuni per % di residenti con meno di 15 anni

è al 499° posto su 7903 comuni per % di residenti con più di 64 anni
