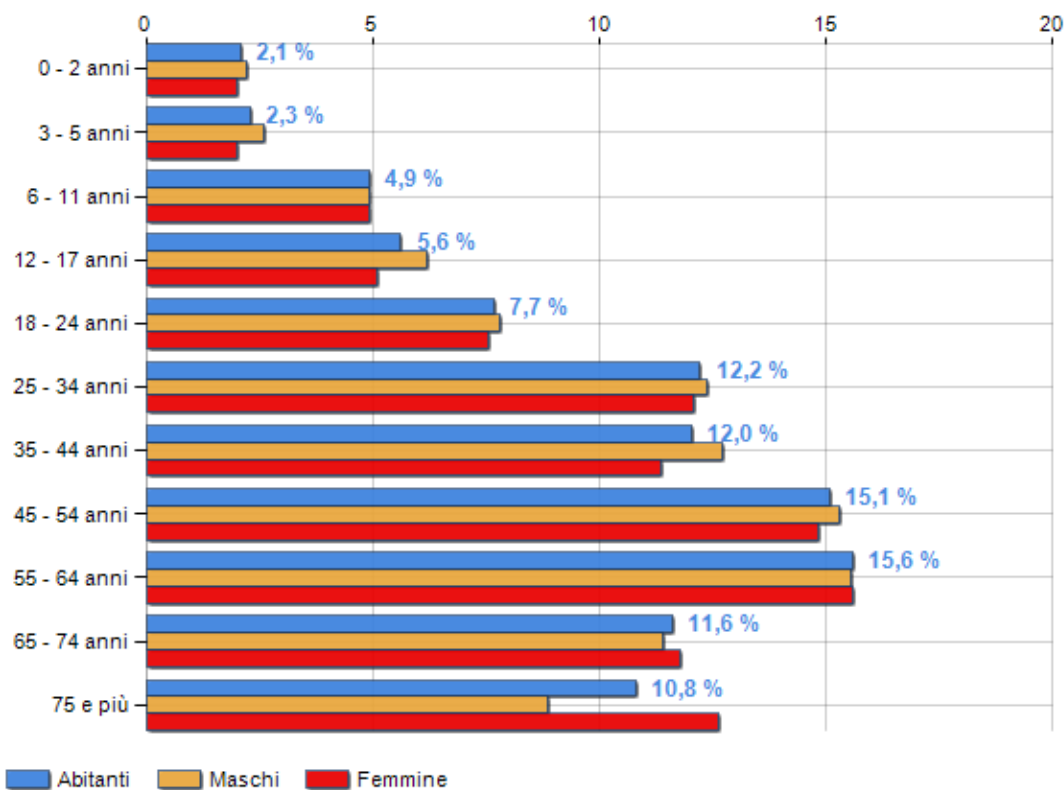


Classi di età per sesso e relativa incidenza, età media e indice di vecchiaia nel **Comune di SAN GIOVANNI IN FIORE**

POPOLAZIONE PER ETÀ (ANNO 2019)

Classi	Maschi		Femmine		Totale	
	(n.)	%	(n.)	%	(n.)	%
0 - 2 anni	178	2,20	171	1,99	349	2,09
3 - 5 anni	211	2,61	171	1,99	382	2,29
6 - 11 anni	398	4,92	424	4,94	822	4,93
12 - 17 anni	501	6,19	437	5,09	938	5,63
18 - 24 anni	632	7,81	649	7,57	1.281	7,68
25 - 34 anni	1.003	12,39	1.036	12,08	2.039	12,23
35 - 44 anni	1.030	12,73	977	11,39	2.007	12,04
45 - 54 anni	1.240	15,32	1.275	14,86	2.515	15,09
55 - 64 anni	1.259	15,56	1.340	15,62	2.599	15,59
65 - 74 anni	924	11,42	1.013	11,81	1.937	11,62
75 e più	717	8,86	1.085	12,65	1.802	10,81
<b>Totale</b>	<b>8.093</b>	<b>100,00</b>	<b>8.578</b>	<b>100,00</b>	<b>16.671</b>	<b>100,00</b>

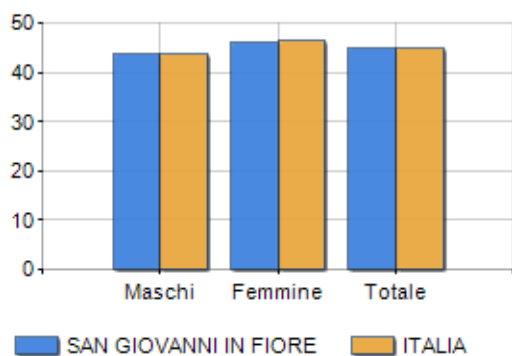
CLASSI DI ETÀ (ANNO 2019)



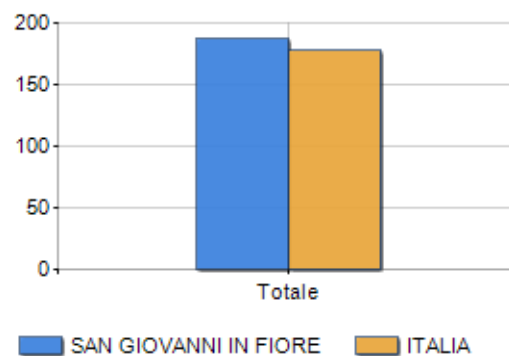
### ETA' MEDIA E INDICE DI VECCHIAIA (ANNO 2019)

	Maschi	Femmine	Totale
Eta' Media (Anni)	43,71	46,20	44,99
Indice di vecchiaia <sup>[1]</sup>	-	-	187,61

### ETA' MEDIA (ANNI)



### INDICE DI VECCHIAIA



<sup>1</sup> Indice di Vecchiaia = (Popolazione > 65 anni / Popolazione 0-14 anni) \* 100

## Classifiche Comune di san giovanni in fiore

è al 5425° posto su 7903 comuni per età media

è al 4745° posto su 7903 comuni per indice di Vecchiaia

è al 4125° posto su 7903 comuni per % di residenti con meno di 15 anni

è al 5610° posto su 7903 comuni per % di residenti con più di 64 anni

---