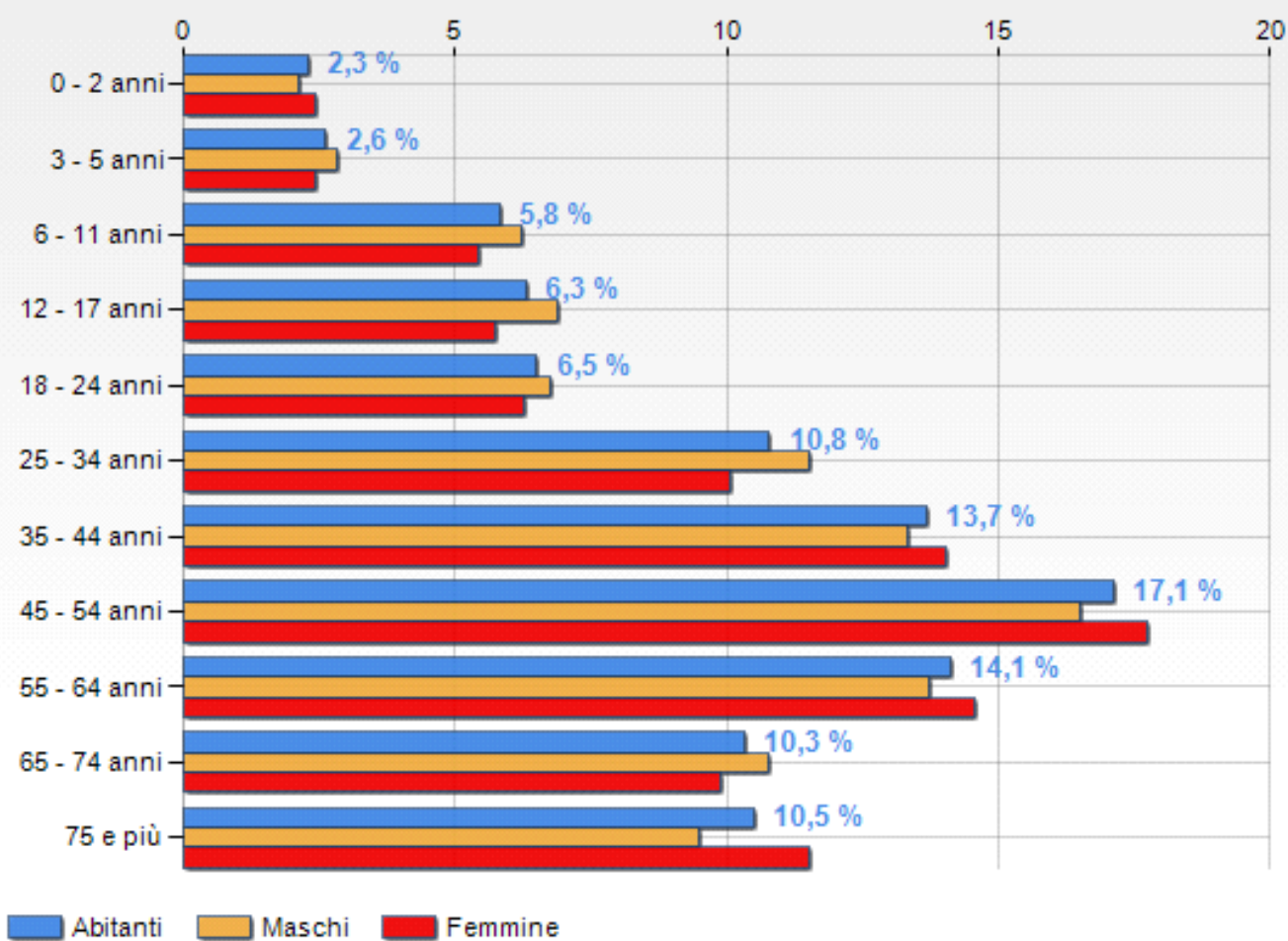


Classi di età per sesso e relativa incidenza, età media e indice di vecchiaia nel Comune di SAN FILI

POPOLAZIONE PER ETÀ (Anno 2018)

Classi	Maschi		Femmine		Totale	
	(n.)	%	(n.)	%	(n.)	%
0 - 2 anni	28	2,12	32	2,44	60	2,28
3 - 5 anni	37	2,80	32	2,44	69	2,62
6 - 11 anni	82	6,21	71	5,41	153	5,81
12 - 17 anni	91	6,89	75	5,71	166	6,30
18 - 24 anni	89	6,74	82	6,25	171	6,49
25 - 34 anni	152	11,51	132	10,05	284	10,78
35 - 44 anni	176	13,32	184	14,01	360	13,67
45 - 54 anni	218	16,50	233	17,75	451	17,12
55 - 64 anni	181	13,70	191	14,55	372	14,12
65 - 74 anni	142	10,75	130	9,90	272	10,33
75 e più	125	9,46	151	11,50	276	10,48
Totale	1.321	100,00	1.313	100,00	2.634	100,00

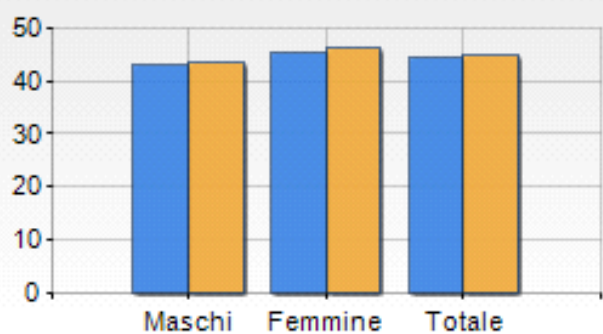
CLASSI DI ETÀ (Anno 2018)



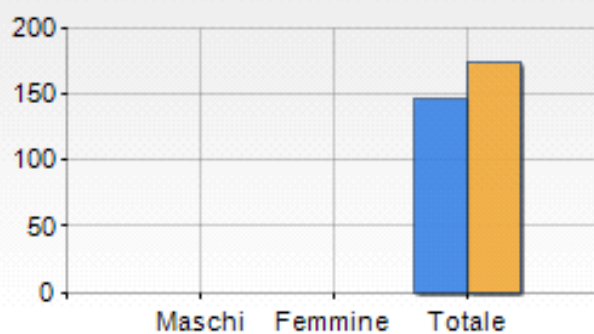
ETA' MEDIA E INDICE DI VECCHIAIA (Anno 2018)

	Maschi	Femmine	Totale
Eta' Media (Anni)	43,16	45,23	44,19
Indice di vecchiaia ^[1]	-	-	146,92

ETA' MEDIA (ANNI)



INDICE DI VECCHIAIA



- > è al 5885° posto su 7914 comuni per età media
- > è al 6349° posto su 7914 comuni per indice di Vecchiaia
- > è al 1769° posto su 7914 comuni per % di residenti con meno di 15 anni
- > è al 6297° posto su 7914 comuni per % di residenti con più di 64 anni

Elaborazioni Urbistat su dati ISTAT

1. [^](#) Indice di Vecchiaia = $(\text{Popolazione} > 65 \text{ anni} / \text{Popolazione } 0\text{-}14 \text{ anni}) * 100$