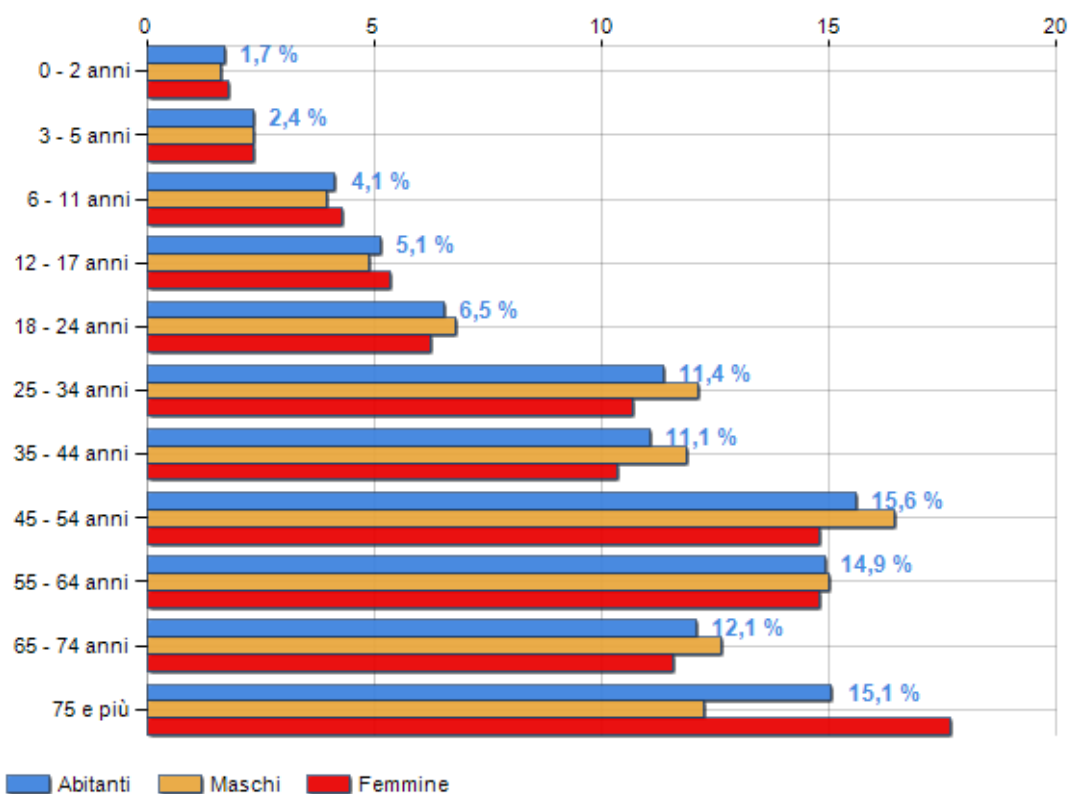


Classi di età per sesso e relativa incidenza, età media e indice di vecchiaia nel **Comune di SAN DEMETRIO CORONE**

POPOLAZIONE PER ETÀ (ANNO 2018)

Classi	Maschi		Femmine		Totale	
	(n.)	%	(n.)	%	(n.)	%
0 - 2 anni	26	1,61	31	1,78	57	1,70
3 - 5 anni	38	2,35	41	2,35	79	2,35
6 - 11 anni	64	3,96	75	4,31	139	4,14
12 - 17 anni	79	4,89	93	5,34	172	5,12
18 - 24 anni	110	6,81	109	6,26	219	6,52
25 - 34 anni	196	12,13	186	10,68	382	11,38
35 - 44 anni	192	11,88	180	10,34	372	11,08
45 - 54 anni	266	16,46	258	14,82	524	15,61
55 - 64 anni	243	15,04	258	14,82	501	14,92
65 - 74 anni	204	12,62	202	11,60	406	12,09
75 e più	198	12,25	308	17,69	506	15,07
Totale	1.616	100,00	1.741	100,00	3.357	100,00

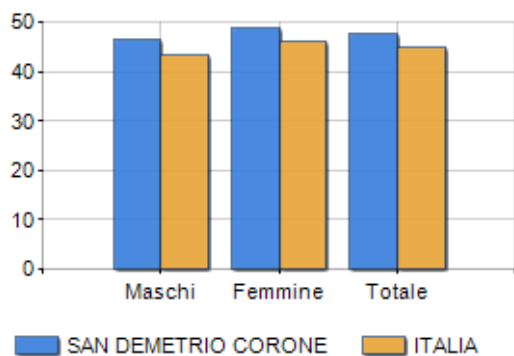
CLASSI DI ETÀ (ANNO 2018)



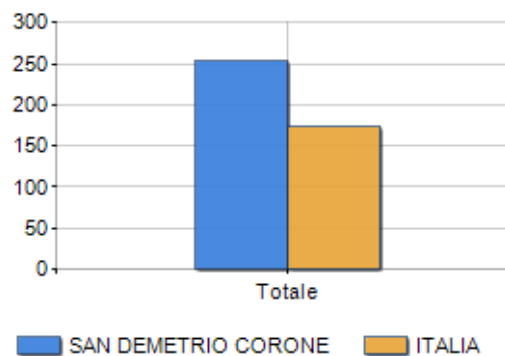
ETA' MEDIA E INDICE DI VECCHIAIA (ANNO 2018)

	Maschi	Femmine	Totale
Eta' Media (Anni)	46,69	48,75	47,76
Indice di vecchiaia ^[1]	-	-	254,04

ETA' MEDIA (ANNI)



INDICE DI VECCHIAIA



¹ Indice di Vecchiaia = (Popolazione > 65 anni / Popolazione 0-14 anni) * 100

Classifiche Comune di san demetrio corone

è al 2389° posto su 7914 comuni per età media

è al 2167° posto su 7914 comuni per indice di Vecchiaia

è al 5819° posto su 7914 comuni per % di residenti con meno di 15 anni

è al 2355° posto su 7914 comuni per % di residenti con più di 64 anni
