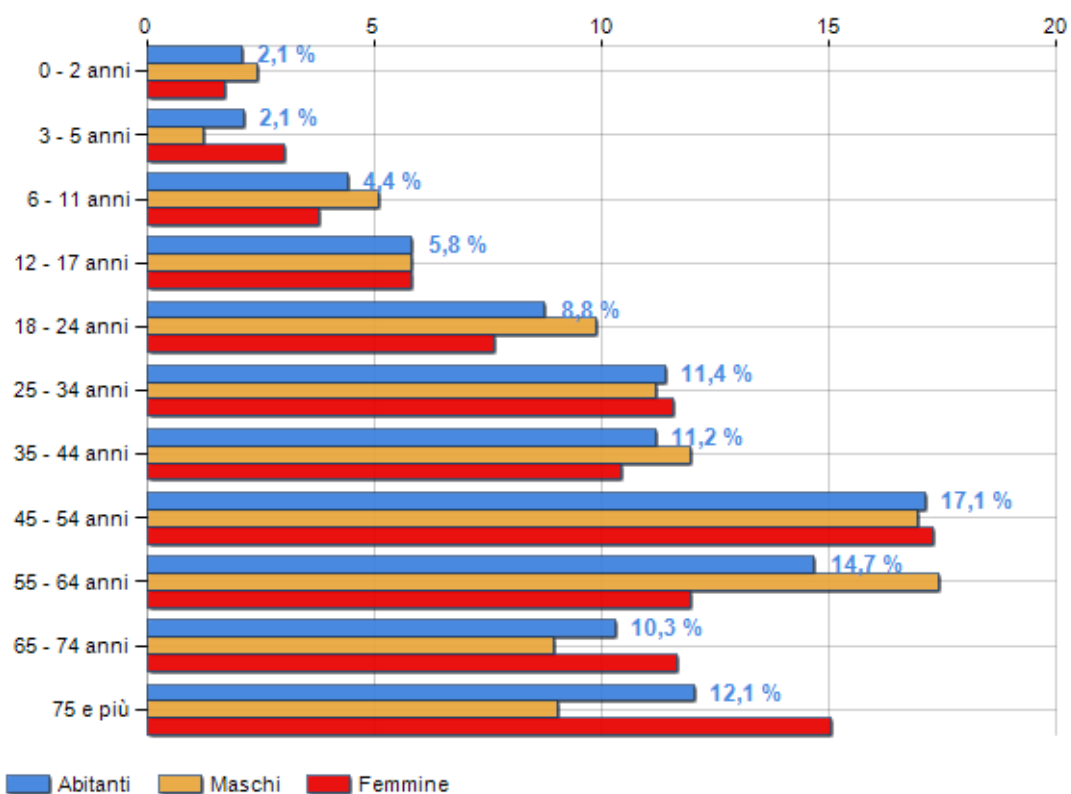


Classi di età per sesso e relativa incidenza, età media e indice di vecchiaia nel **Comune di PARENTI**

POPOLAZIONE PER ETÀ (ANNO 2018)

Classi	Maschi		Femmine		Totale	
	(n.)	%	(n.)	%	(n.)	%
0 - 2 anni	26	2,45	18	1,69	44	2,07
3 - 5 anni	13	1,22	32	3,01	45	2,12
6 - 11 anni	54	5,08	40	3,77	94	4,43
12 - 17 anni	62	5,84	62	5,84	124	5,84
18 - 24 anni	105	9,89	81	7,63	186	8,76
25 - 34 anni	119	11,21	123	11,58	242	11,39
35 - 44 anni	127	11,96	111	10,45	238	11,21
45 - 54 anni	180	16,95	184	17,33	364	17,14
55 - 64 anni	185	17,42	127	11,96	312	14,69
65 - 74 anni	95	8,95	124	11,68	219	10,31
75 e più	96	9,04	160	15,07	256	12,05
Totale	1.062	100,00	1.062	100,00	2.124	100,00

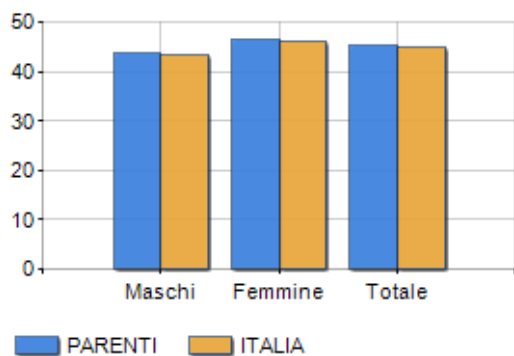
CLASSI DI ETÀ (ANNO 2018)



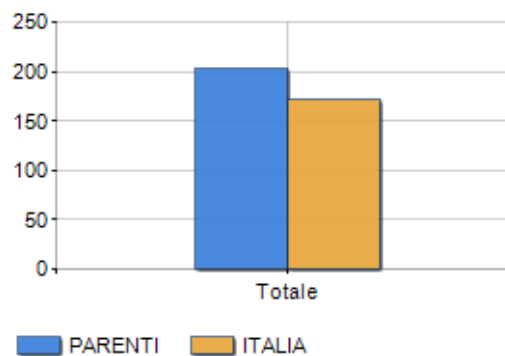
ETA' MEDIA E INDICE DI VECCHIAIA (ANNO 2018)

	Maschi	Femmine	Totale
Eta' Media (Anni)	43,80	46,64	45,22
Indice di vecchiaia ^[1]	-	-	202,99

ETA' MEDIA (ANNI)



INDICE DI VECCHIAIA



^[1] Indice di Vecchiaia = (Popolazione > 65 anni / Popolazione 0-14 anni) * 100

Classifiche Comune di parenti

è al 4848° posto su 7914 comuni per età media

è al 3827° posto su 7914 comuni per indice di Vecchiaia

è al 5497° posto su 7914 comuni per % di residenti con meno di 15 anni

è al 5405° posto su 7914 comuni per % di residenti con più di 64 anni
