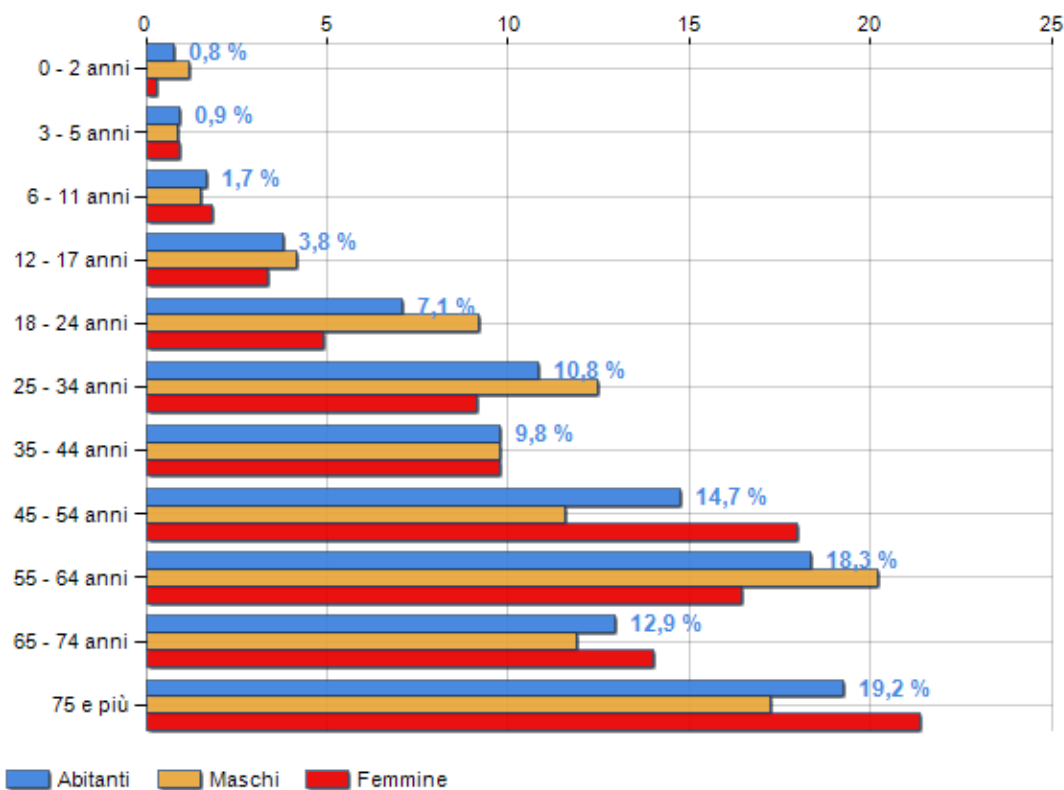


Classi di età per sesso e relativa incidenza, età media e indice di vecchiaia nel **Comune di PAPASIDERO**

POPOLAZIONE PER ETÀ (ANNO 2019)

Classi	Maschi		Femmine		Totale	
	(n.)	%	(n.)	%	(n.)	%
0 - 2 anni	4	1,19	1	0,30	5	0,75
3 - 5 anni	3	0,89	3	0,91	6	0,90
6 - 11 anni	5	1,48	6	1,83	11	1,65
12 - 17 anni	14	4,15	11	3,35	25	3,76
18 - 24 anni	31	9,20	16	4,88	47	7,07
25 - 34 anni	42	12,46	30	9,15	72	10,83
35 - 44 anni	33	9,79	32	9,76	65	9,77
45 - 54 anni	39	11,57	59	17,99	98	14,74
55 - 64 anni	68	20,18	54	16,46	122	18,35
65 - 74 anni	40	11,87	46	14,02	86	12,93
75 e più	58	17,21	70	21,34	128	19,25
Totale	337	100,00	328	100,00	665	100,00

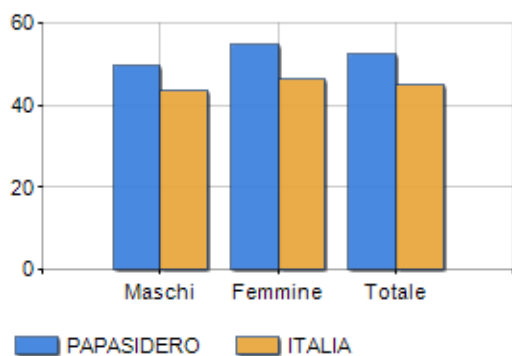
CLASSI DI ETÀ (ANNO 2019)



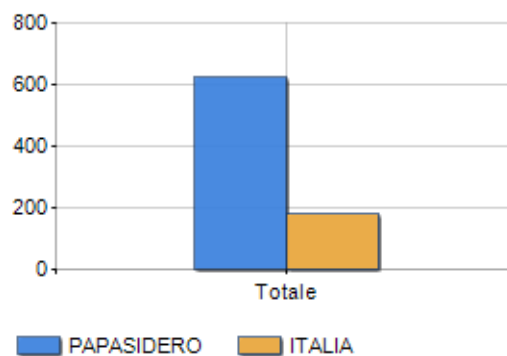
ETA' MEDIA E INDICE DI VECCHIAIA (ANNO 2019)

	Maschi	Femmine	Totale
Eta' Media (Anni)	49,99	54,98	52,46
Indice di vecchiaia ^[1]	-	-	629,41

ETA' MEDIA (ANNI)



INDICE DI VECCHIAIA



¹ Indice di Vecchiaia = (Popolazione > 65 anni / Popolazione 0-14 anni) * 100

Classifiche Comune di papasidero

è al 428° posto su 7903 comuni per età media

è al 170° posto su 7903 comuni per indice di Vecchiaia

è al 7787° posto su 7903 comuni per % di residenti con meno di 15 anni

è al 788° posto su 7903 comuni per % di residenti con più di 64 anni
