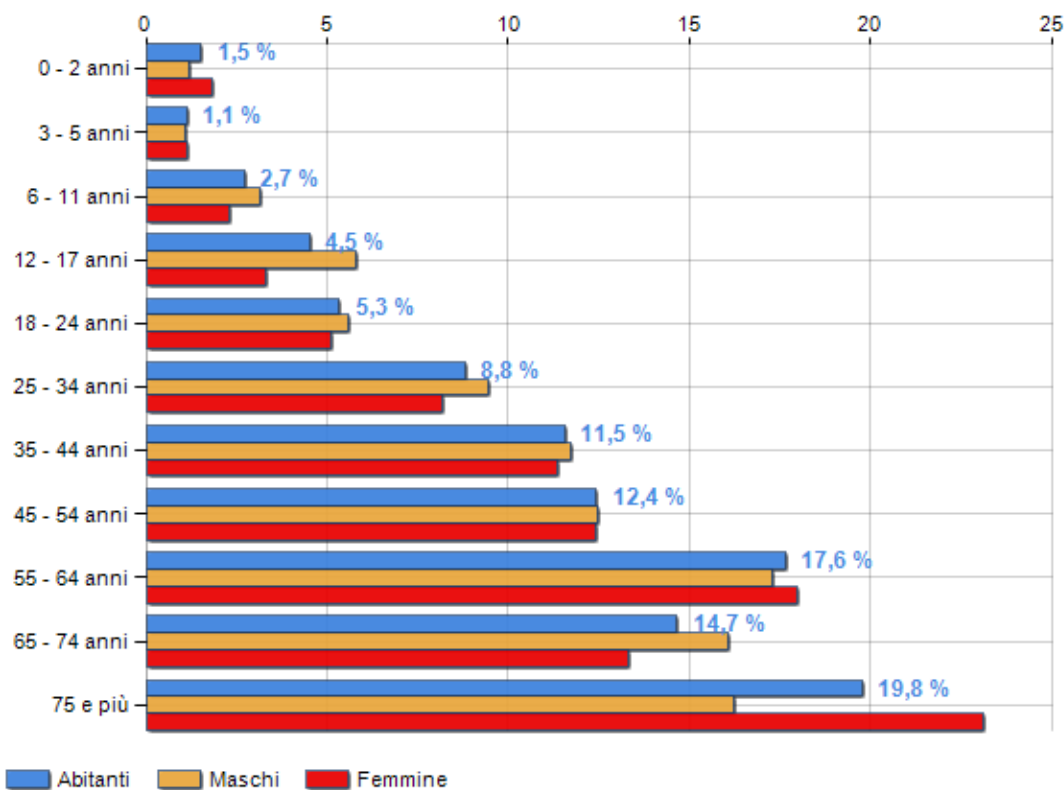


Classi di età per sesso e relativa incidenza, età media e indice di vecchiaia nel **Comune di MONTEGIORDANO**

POPOLAZIONE PER ETÀ (ANNO 2019)

Classi	Maschi		Femmine		Totale	
	(n.)	%	(n.)	%	(n.)	%
0 - 2 anni	10	1,21	16	1,82	26	1,52
3 - 5 anni	9	1,09	10	1,14	19	1,11
6 - 11 anni	26	3,14	20	2,28	46	2,70
12 - 17 anni	48	5,80	29	3,30	77	4,51
18 - 24 anni	46	5,56	45	5,12	91	5,33
25 - 34 anni	78	9,43	72	8,19	150	8,79
35 - 44 anni	97	11,73	100	11,38	197	11,55
45 - 54 anni	103	12,45	109	12,40	212	12,43
55 - 64 anni	143	17,29	158	17,97	301	17,64
65 - 74 anni	133	16,08	117	13,31	250	14,65
75 e più	134	16,20	203	23,09	337	19,75
Totale	827	100,00	879	100,00	1.706	100,00

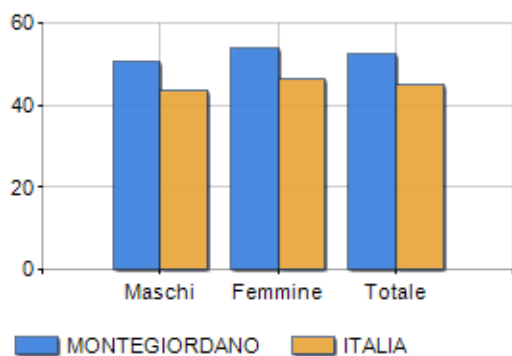
CLASSI DI ETÀ (ANNO 2019)



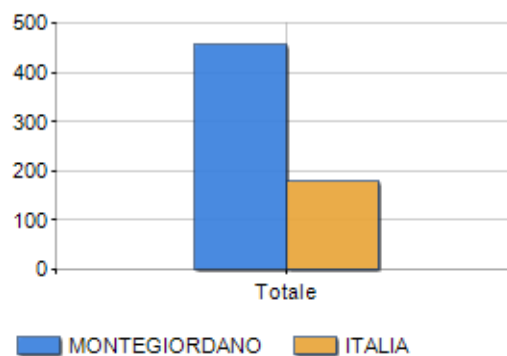
ETA' MEDIA E INDICE DI VECCHIAIA (ANNO 2019)

	Maschi	Femmine	Totale
Eta' Media (Anni)	50,84	54,14	52,54
Indice di vecchiaia ^[1]	-	-	458,59

ETA' MEDIA (ANNI)



INDICE DI VECCHIAIA



¹ Indice di Vecchiaia = (Popolazione > 65 anni / Popolazione 0-14 anni) * 100

Classifiche Comune di montegiordano

è al 406° posto su 7903 comuni per età media

è al 384° posto su 7903 comuni per indice di Vecchiaia

è al 7481° posto su 7903 comuni per % di residenti con meno di 15 anni

è al 439° posto su 7903 comuni per % di residenti con più di 64 anni
