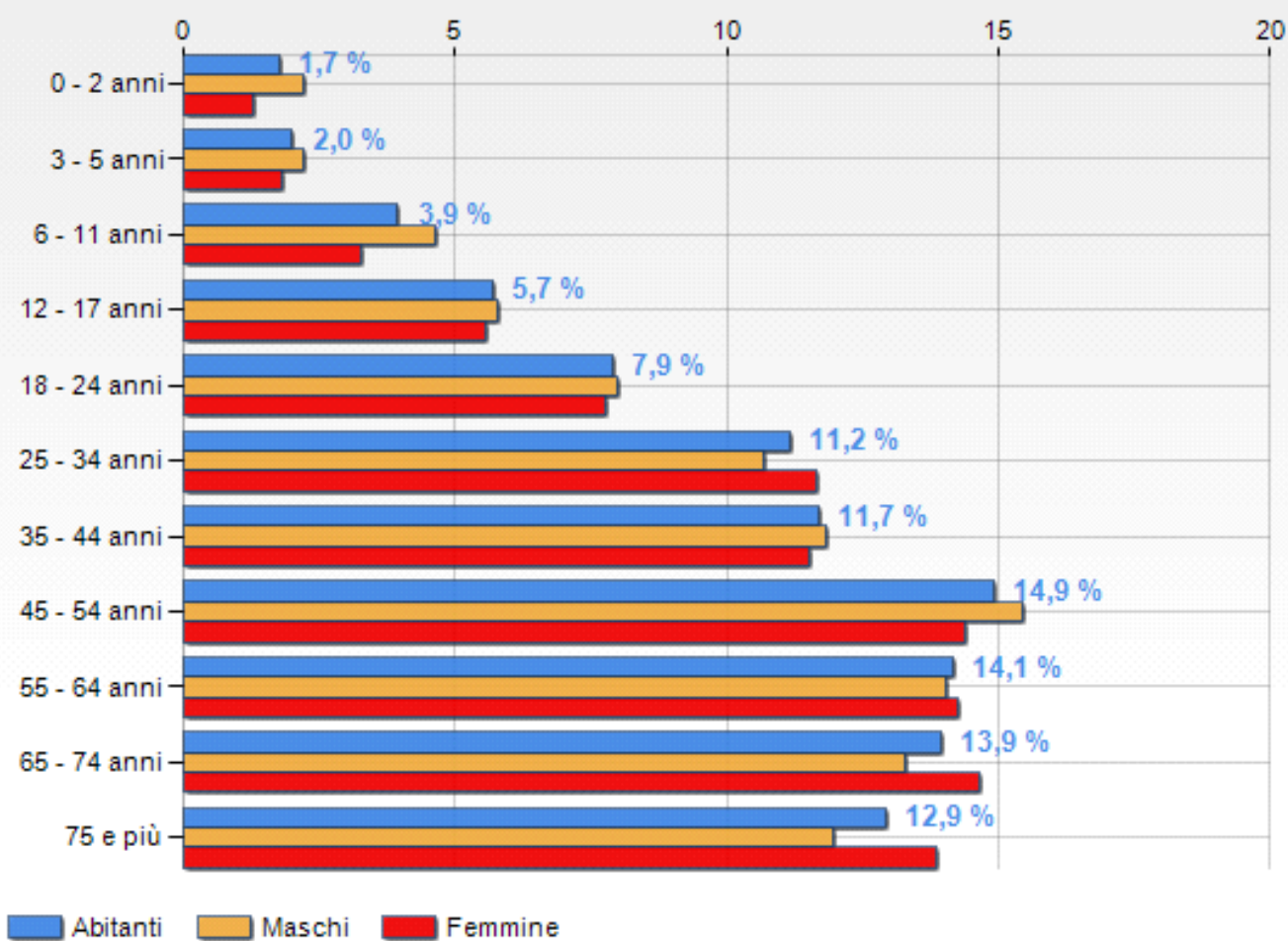


Classi di età per sesso e relativa incidenza, età media e indice di vecchiaia nel Comune di MONGRASSANO

POPOLAZIONE PER ETÀ (Anno 2018)

Classi	Maschi		Femmine		Totale	
	(n.)	%	(n.)	%	(n.)	%
0 - 2 anni	17	2,19	10	1,30	27	1,74
3 - 5 anni	17	2,19	14	1,81	31	2,00
6 - 11 anni	36	4,63	25	3,24	61	3,94
12 - 17 anni	45	5,79	43	5,57	88	5,68
18 - 24 anni	62	7,98	60	7,77	122	7,88
25 - 34 anni	83	10,68	90	11,66	173	11,17
35 - 44 anni	92	11,84	89	11,53	181	11,68
45 - 54 anni	120	15,44	111	14,38	231	14,91
55 - 64 anni	109	14,03	110	14,25	219	14,14
65 - 74 anni	103	13,26	113	14,64	216	13,94
75 e più	93	11,97	107	13,86	200	12,91
Totale	777	100,00	772	100,00	1.549	100,00

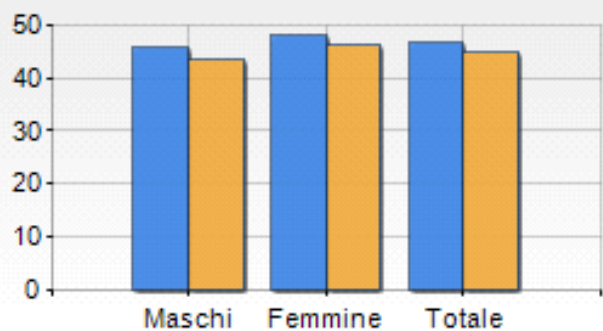
CLASSI DI ETÀ (Anno 2018)



ETA' MEDIA E INDICE DI VECCHIAIA (Anno 2018)

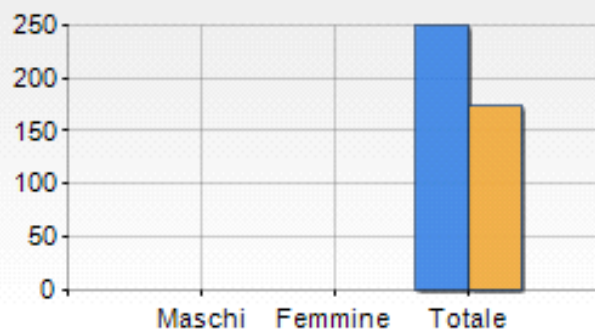
	Maschi	Femmine	Totale
Eta' Media (Anni)	45,70	47,94	46,82
Indice di vecchiaia ^[1]	-	-	249,10

ETA' MEDIA (ANNI)



MONGRASSANO ITALIA

INDICE DI VECCHIAIA



MONGRASSANO ITALIA

- > è al 3263° posto su 7914 comuni per età media
- > è al 2304° posto su 7914 comuni per indice di Vecchiaia
- > è al 5741° posto su 7914 comuni per % di residenti con meno di 15 anni
- > è al 2510° posto su 7914 comuni per % di residenti con più di 64 anni

Elaborazioni Urbistat su dati ISTAT

1. [^](#) Indice di Vecchiaia = $(\text{Popolazione} > 65 \text{ anni} / \text{Popolazione } 0-14 \text{ anni}) * 100$