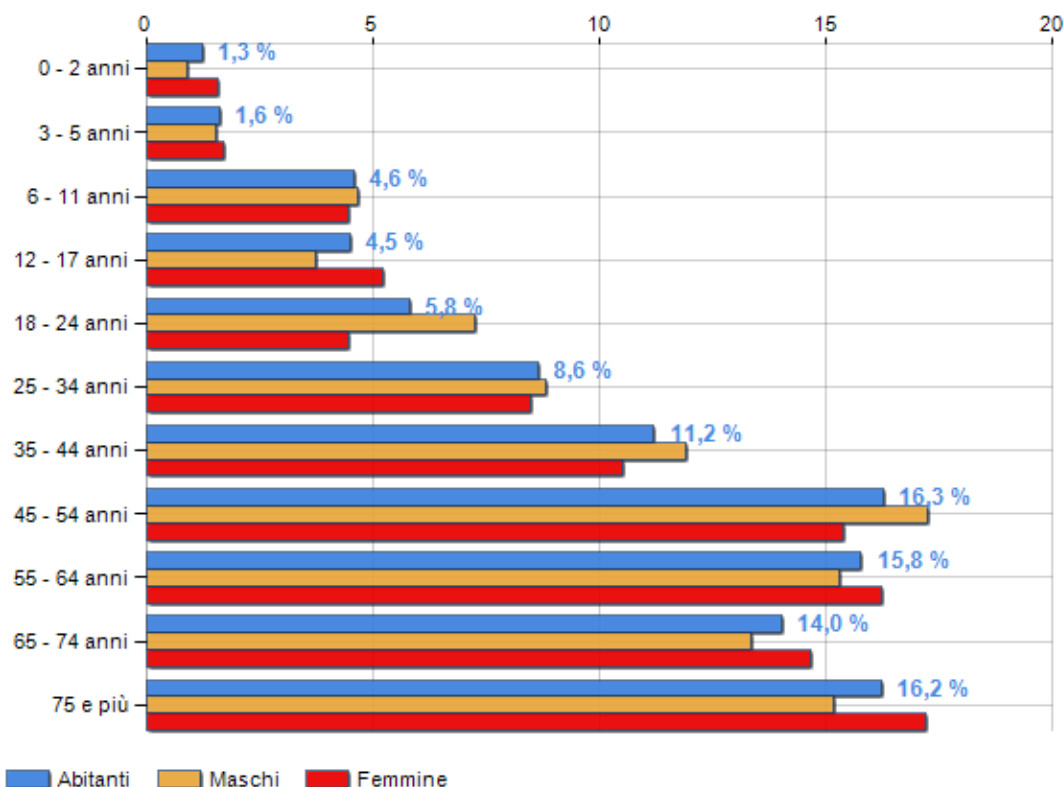


Classi di età per sesso e relativa incidenza, età media e indice di vecchiaia nel **Comune di MOLTRASIO**

POPOLAZIONE PER ETÀ (ANNO 2019)

Classi	Maschi		Femmine		Totale	
	(n.)	%	(n.)	%	(n.)	%
0 - 2 anni	7	0,91	13	1,58	20	1,25
3 - 5 anni	12	1,56	14	1,70	26	1,63
6 - 11 anni	36	4,67	37	4,48	73	4,57
12 - 17 anni	29	3,76	43	5,21	72	4,51
18 - 24 anni	56	7,26	37	4,48	93	5,83
25 - 34 anni	68	8,82	70	8,48	138	8,65
35 - 44 anni	92	11,93	87	10,55	179	11,22
45 - 54 anni	133	17,25	127	15,39	260	16,29
55 - 64 anni	118	15,30	134	16,24	252	15,79
65 - 74 anni	103	13,36	121	14,67	224	14,04
75 e più	117	15,18	142	17,21	259	16,23
Totale	771	100,00	825	100,00	1.596	100,00

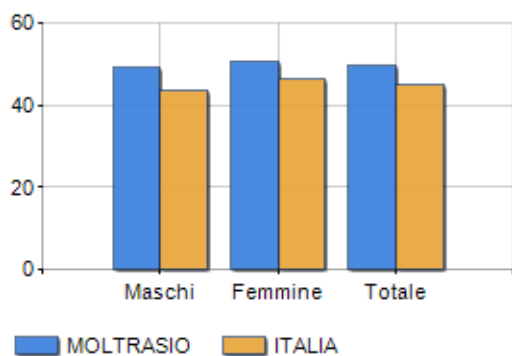
CLASSI DI ETÀ (ANNO 2019)



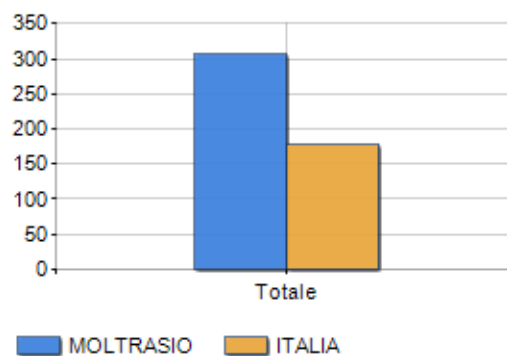
ETA' MEDIA E INDICE DI VECCHIAIA (ANNO 2019)

	Maschi	Femmine	Totale
Eta' Media (Anni)	49,13	50,77	49,98
Indice di vecchiaia ^[1]	-	-	305,70

ETA' MEDIA (ANNI)



INDICE DI VECCHIAIA



¹ Indice di Vecchiaia = (Popolazione > 65 anni / Popolazione 0-14 anni) * 100

Classifiche Comune di moltrasio

è al 1153° posto su 7903 comuni per età media

è al 1380° posto su 7903 comuni per indice di Vecchiaia

è al 6328° posto su 7903 comuni per % di residenti con meno di 15 anni

è al 1255° posto su 7903 comuni per % di residenti con più di 64 anni
