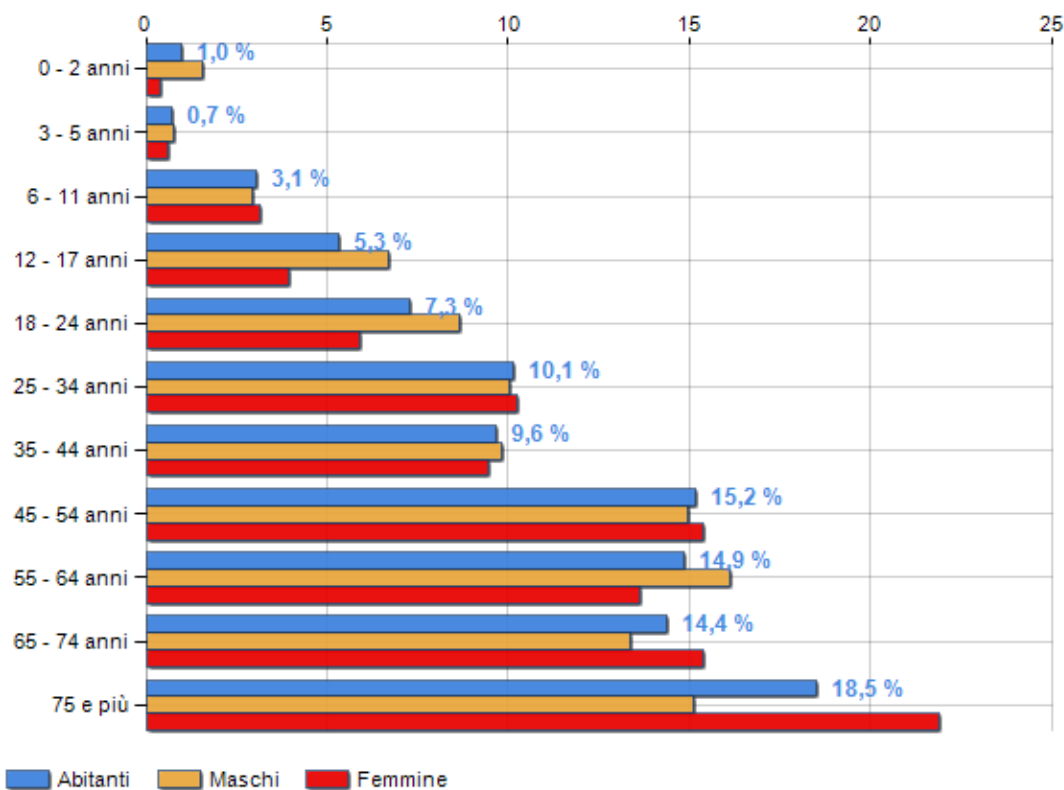


Classi di età per sesso e relativa incidenza, età media e indice di vecchiaia nel **Comune di MARTIRANO**  
**LOMBARDO**

POPOLAZIONE PER ETÀ (ANNO 2019)

Classi	Maschi		Femmine		Totale	
	(n.)	%	(n.)	%	(n.)	%
0 - 2 anni	8	1,57	2	0,39	10	0,98
3 - 5 anni	4	0,79	3	0,59	7	0,69
6 - 11 anni	15	2,95	16	3,16	31	3,05
12 - 17 anni	34	6,68	20	3,94	54	5,31
18 - 24 anni	44	8,64	30	5,92	74	7,28
25 - 34 anni	51	10,02	52	10,26	103	10,14
35 - 44 anni	50	9,82	48	9,47	98	9,65
45 - 54 anni	76	14,93	78	15,38	154	15,16
55 - 64 anni	82	16,11	69	13,61	151	14,86
65 - 74 anni	68	13,36	78	15,38	146	14,37
75 e più	77	15,13	111	21,89	188	18,50
<b>Totale</b>	<b>509</b>	<b>100,00</b>	<b>507</b>	<b>100,00</b>	<b>1.016</b>	<b>100,00</b>

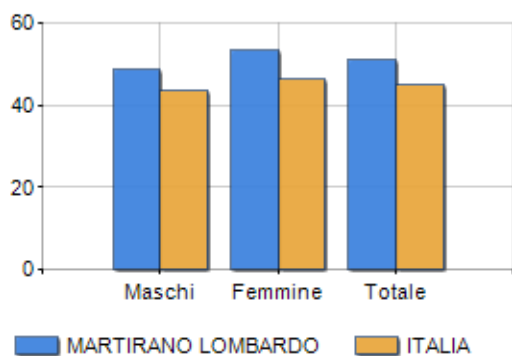
CLASSI DI ETÀ (ANNO 2019)



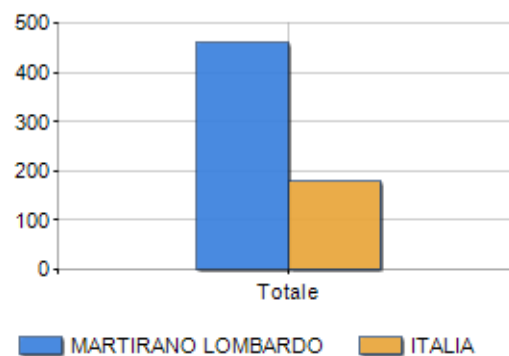
### ETA' MEDIA E INDICE DI VECCHIAIA (ANNO 2019)

	Maschi	Femmine	Totale
Eta' Media (Anni)	48,99	53,69	51,34
Indice di vecchiaia <sup>[1]</sup>	-	-	463,89

### ETA' MEDIA (ANNI)



### INDICE DI VECCHIAIA



<sup>1</sup> Indice di Vecchiaia = (Popolazione > 65 anni / Popolazione 0-14 anni) \* 100

## Classifiche Comune di martirano lombardo

è al 680° posto su 7903 comuni per età media

è al 373° posto su 7903 comuni per indice di Vecchiaia

è al 7566° posto su 7903 comuni per % di residenti con meno di 15 anni

è al 659° posto su 7903 comuni per % di residenti con più di 64 anni

---