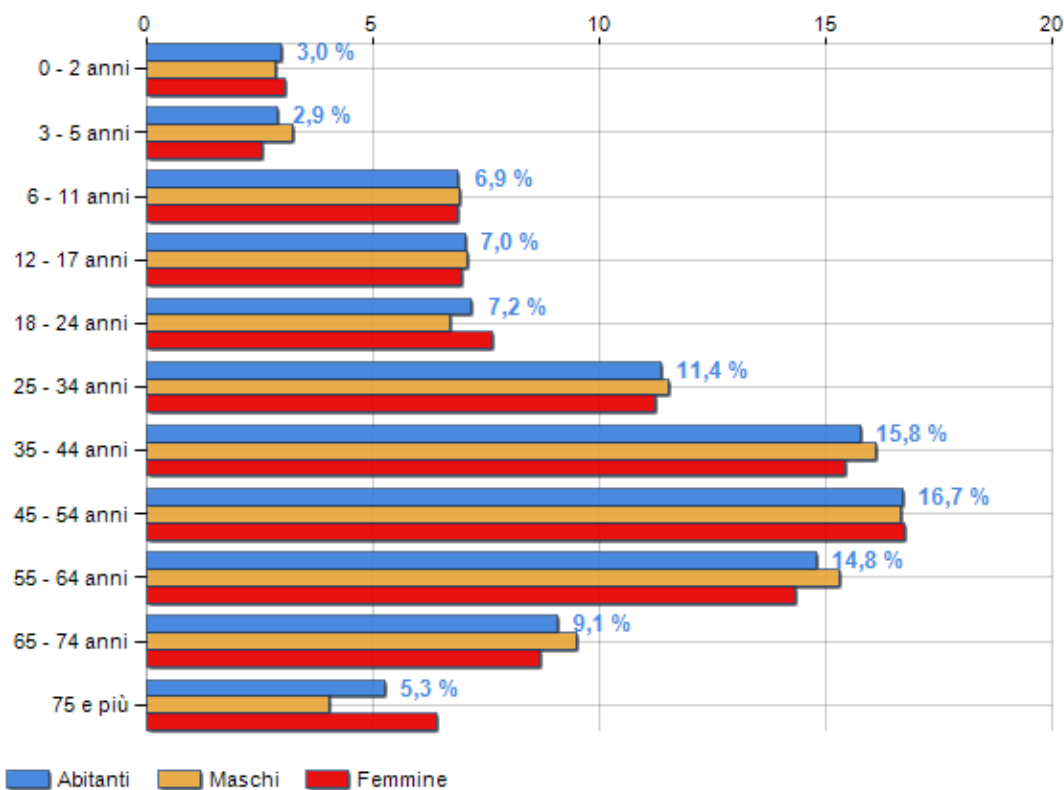


Classi di età per sesso e relativa incidenza, età media e indice di vecchiaia nel **Comune di MARANO**
MARCHESATO

POPOLAZIONE PER ETÀ (ANNO 2019)

Classi	Maschi		Femmine		Totale	
	(n.)	%	(n.)	%	(n.)	%
0 - 2 anni	48	2,87	54	3,06	102	2,97
3 - 5 anni	54	3,23	45	2,55	99	2,88
6 - 11 anni	116	6,93	121	6,87	237	6,90
12 - 17 anni	119	7,11	123	6,98	242	7,04
18 - 24 anni	112	6,69	135	7,66	247	7,19
25 - 34 anni	193	11,53	198	11,24	391	11,38
35 - 44 anni	270	16,13	272	15,44	542	15,77
45 - 54 anni	279	16,67	295	16,74	574	16,71
55 - 64 anni	256	15,29	253	14,36	509	14,81
65 - 74 anni	159	9,50	153	8,68	312	9,08
75 e più	68	4,06	113	6,41	181	5,27
Totale	1.674	100,00	1.762	100,00	3.436	100,00

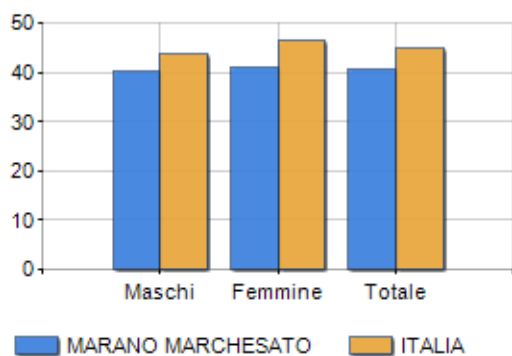
CLASSI DI ETÀ (ANNO 2019)



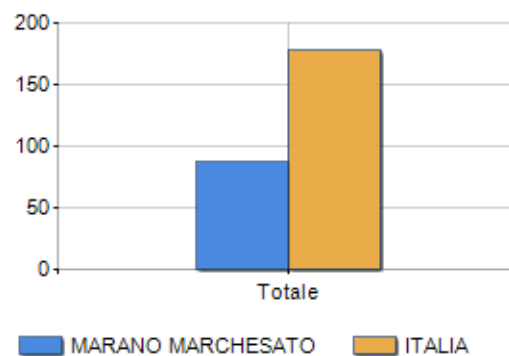
ETA' MEDIA E INDICE DI VECCHIAIA (ANNO 2019)

	Maschi	Femmine	Totale
Eta' Media (Anni)	40,16	40,97	40,58
Indice di vecchiaia ^[1]	-	-	87,41

ETA' MEDIA (ANNI)



INDICE DI VECCHIAIA



¹ Indice di Vecchiaia = (Popolazione > 65 anni / Popolazione 0-14 anni) * 100

Classifiche Comune di marano marchesato

è al 7755° posto su 7903 comuni per età media

è al 7821° posto su 7903 comuni per indice di Vecchiaia

è al 230° posto su 7903 comuni per % di residenti con meno di 15 anni

è al 7844° posto su 7903 comuni per % di residenti con più di 64 anni
