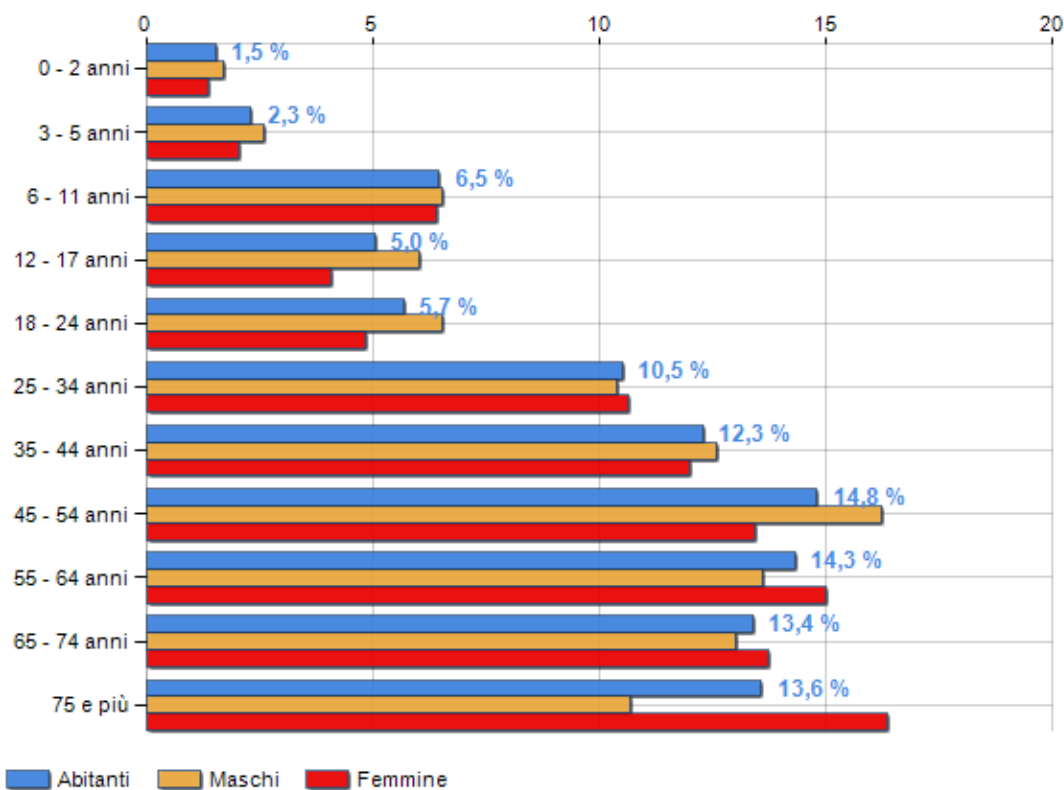


Classi di età per sesso e relativa incidenza, età media e indice di vecchiaia nel **Comune di LEZZENO**

POPOLAZIONE PER ETÀ (ANNO 2019)

Classi	Maschi		Femmine		Totale	
	(n.)	%	(n.)	%	(n.)	%
0 - 2 anni	17	1,71	14	1,36	31	1,53
3 - 5 anni	26	2,62	21	2,03	47	2,32
6 - 11 anni	65	6,55	66	6,40	131	6,47
12 - 17 anni	60	6,05	42	4,07	102	5,04
18 - 24 anni	65	6,55	50	4,84	115	5,68
25 - 34 anni	103	10,38	110	10,66	213	10,52
35 - 44 anni	125	12,60	124	12,02	249	12,30
45 - 54 anni	161	16,23	139	13,47	300	14,82
55 - 64 anni	135	13,61	155	15,02	290	14,33
65 - 74 anni	129	13,00	142	13,76	271	13,39
75 e più	106	10,69	169	16,38	275	13,59
<b>Totale</b>	<b>992</b>	<b>100,00</b>	<b>1.032</b>	<b>100,00</b>	<b>2.024</b>	<b>100,00</b>

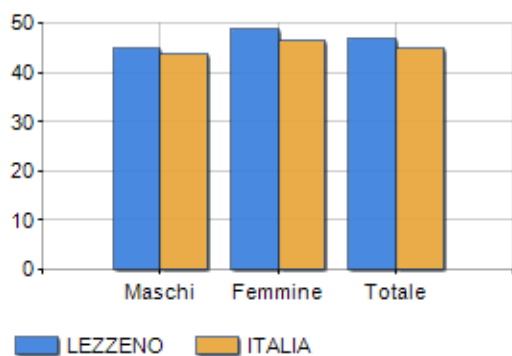
CLASSI DI ETÀ (ANNO 2019)



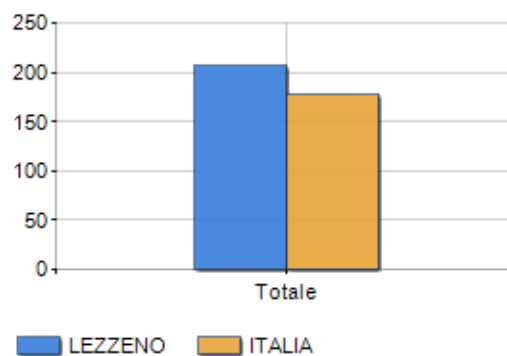
### ETA' MEDIA E INDICE DI VECCHIAIA (ANNO 2019)

	Maschi	Femmine	Totale
Eta' Media (Anni)	45,06	49,00	47,07
Indice di vecchiaia <sup>[1]</sup>	-	-	207,60

### ETA' MEDIA (ANNI)



### INDICE DI VECCHIAIA



<sup>1</sup> Indice di Vecchiaia = (Popolazione > 65 anni / Popolazione 0-14 anni) \* 100

## Classifiche Comune di lezzeno

è al 3316° posto su 7903 comuni per età media

è al 3929° posto su 7903 comuni per indice di Vecchiaia

è al 2755° posto su 7903 comuni per % di residenti con meno di 15 anni

è al 2663° posto su 7903 comuni per % di residenti con più di 64 anni

---