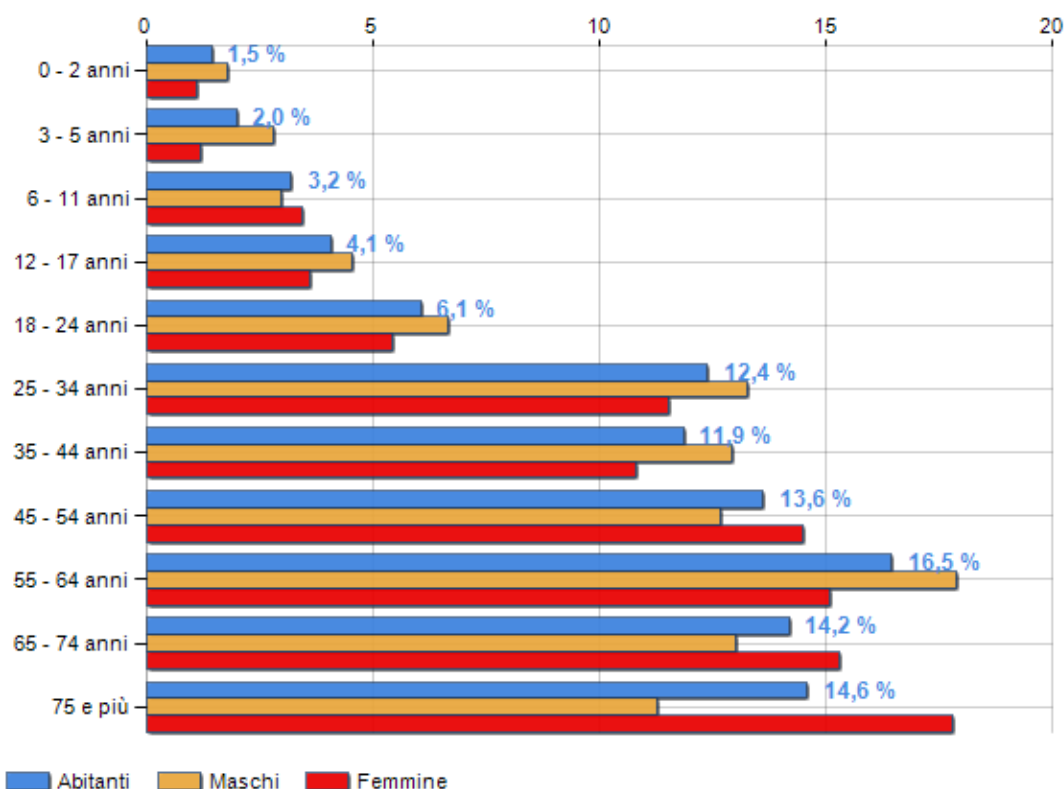


Classi di età per sesso e relativa incidenza, età media e indice di vecchiaia nel **Comune di LAGO**

POPOLAZIONE PER ETÀ (ANNO 2019)

Classi	Maschi		Femmine		Totale	
	(n.)	%	(n.)	%	(n.)	%
0 - 2 anni	22	1,82	14	1,12	36	1,46
3 - 5 anni	34	2,81	15	1,20	49	1,99
6 - 11 anni	36	2,97	43	3,45	79	3,21
12 - 17 anni	55	4,54	45	3,61	100	4,07
18 - 24 anni	81	6,68	68	5,46	149	6,06
25 - 34 anni	161	13,28	144	11,56	305	12,41
35 - 44 anni	157	12,95	135	10,83	292	11,88
45 - 54 anni	154	12,71	181	14,53	335	13,63
55 - 64 anni	217	17,90	188	15,09	405	16,48
65 - 74 anni	158	13,04	191	15,33	349	14,20
75 e più	137	11,30	222	17,82	359	14,61
Totale	1.212	100,00	1.246	100,00	2.458	100,00

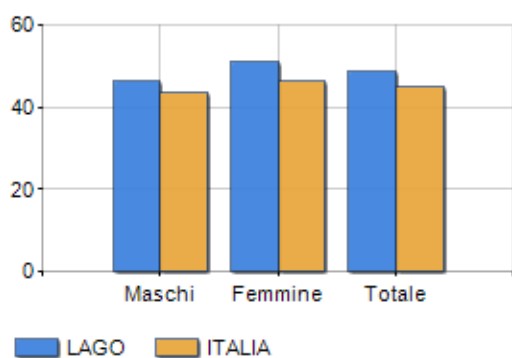
CLASSI DI ETÀ (ANNO 2019)



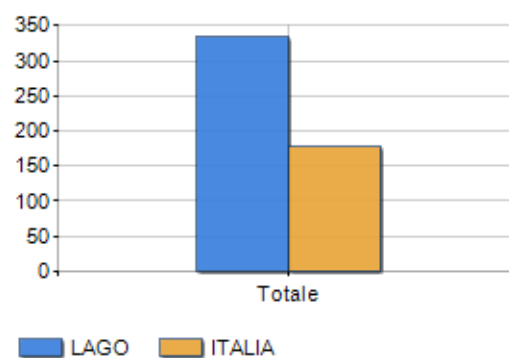
ETA' MEDIA E INDICE DI VECCHIAIA (ANNO 2019)

	Maschi	Femmine	Totale
Eta' Media (Anni)	46,59	51,36	49,01
Indice di vecchiaia ^[1]	-	-	333,96

ETA' MEDIA (ANNI)



INDICE DI VECCHIAIA



¹ Indice di Vecchiaia = (Popolazione > 65 anni / Popolazione 0-14 anni) * 100

è al 1718° posto su 7903 comuni per età media

è al 1070° posto su 7903 comuni per indice di Vecchiaia

è al 7093° posto su 7903 comuni per % di residenti con meno di 15 anni

è al 1744° posto su 7903 comuni per % di residenti con più di 64 anni
