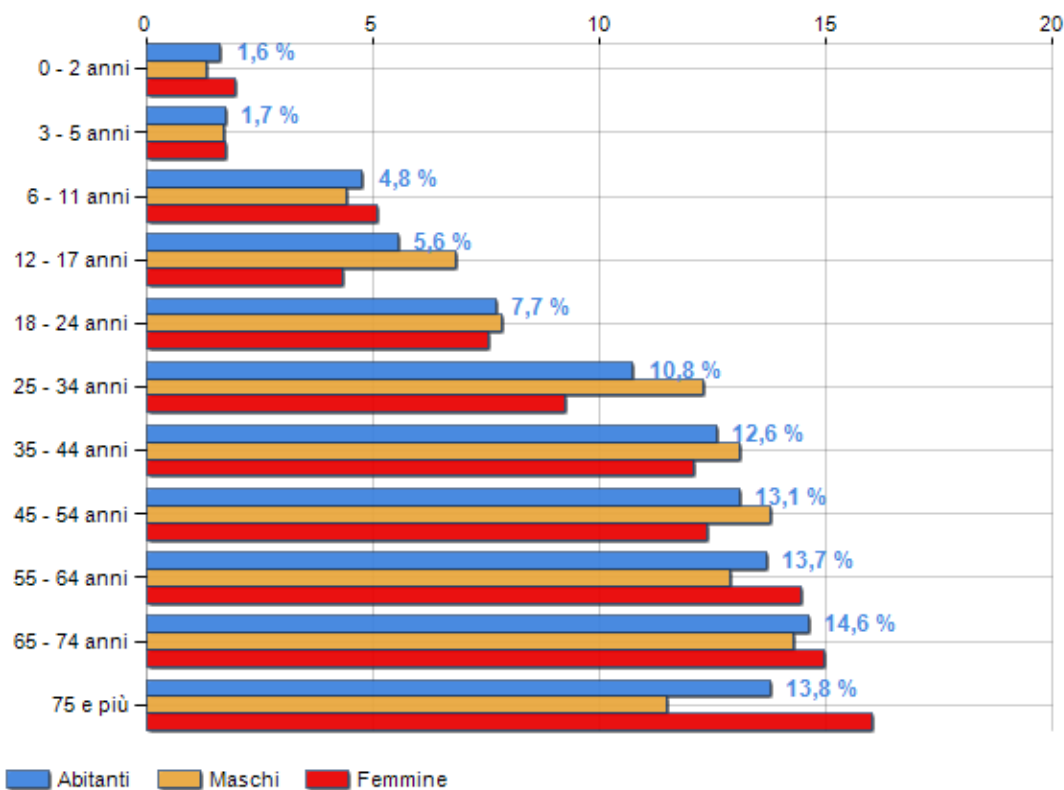


Classi di età per sesso e relativa incidenza, età media e indice di vecchiaia nel **Comune di GASPERINA**

POPOLAZIONE PER ETÀ (ANNO 2019)

Classi	Maschi		Femmine		Totale	
	(n.)	%	(n.)	%	(n.)	%
0 - 2 anni	13	1,31	20	1,97	33	1,64
3 - 5 anni	17	1,71	18	1,77	35	1,74
6 - 11 anni	44	4,43	52	5,12	96	4,78
12 - 17 anni	68	6,85	44	4,33	112	5,57
18 - 24 anni	78	7,85	77	7,58	155	7,72
25 - 34 anni	122	12,29	94	9,25	216	10,75
35 - 44 anni	130	13,09	123	12,11	253	12,59
45 - 54 anni	137	13,80	126	12,40	263	13,09
55 - 64 anni	128	12,89	147	14,47	275	13,69
65 - 74 anni	142	14,30	152	14,96	294	14,63
75 e più	114	11,48	163	16,04	277	13,79
Totale	993	100,00	1.016	100,00	2.009	100,00

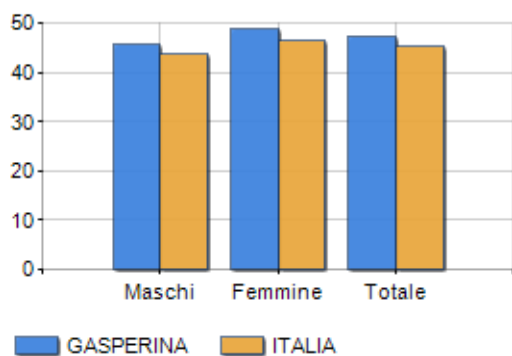
CLASSI DI ETÀ (ANNO 2019)



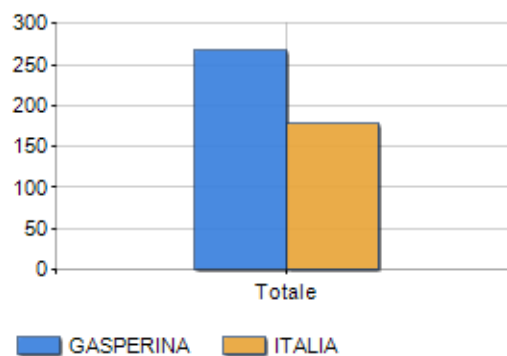
ETA' MEDIA E INDICE DI VECCHIAIA (ANNO 2019)

	Maschi	Femmine	Totale
Eta' Media (Anni)	45,90	48,79	47,36
Indice di vecchiaia ^[1]	-	-	268,08

ETA' MEDIA (ANNI)



INDICE DI VECCHIAIA



¹ Indice di Vecchiaia = (Popolazione > 65 anni / Popolazione 0-14 anni) * 100

Classifiche Comune di gasperina

è al 3069° posto su 7903 comuni per età media

è al 2055° posto su 7903 comuni per indice di Vecchiaia

è al 5710° posto su 7903 comuni per % di residenti con meno di 15 anni

è al 1937° posto su 7903 comuni per % di residenti con più di 64 anni
