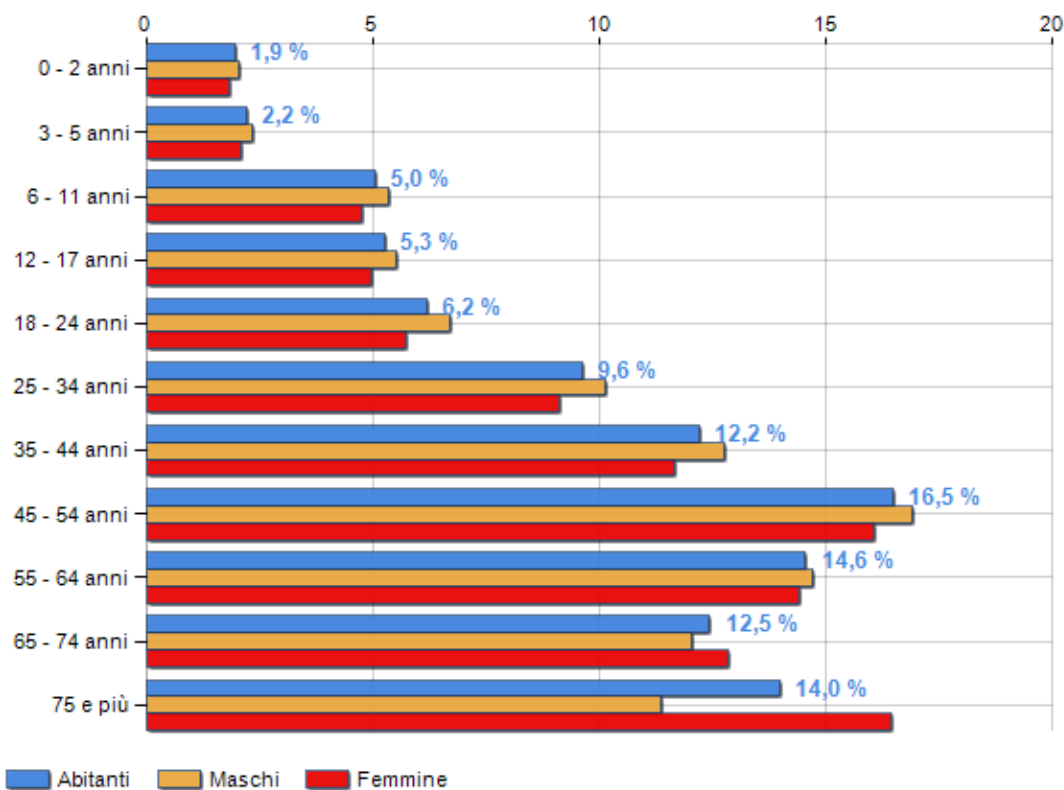


Classi di età per sesso e relativa incidenza, età media e indice di vecchiaia nella **Regione FRIULI-VENEZIA GIULIA**

POPOLAZIONE PER ETÀ (ANNO 2019)

Classi	Maschi		Femmine		Totale	
	(n.)	%	(n.)	%	(n.)	%
0 - 2 anni	12.103	2,05	11.492	1,85	23.595	1,95
3 - 5 anni	13.760	2,34	13.005	2,09	26.765	2,21
6 - 11 anni	31.507	5,35	29.629	4,76	61.136	5,05
12 - 17 anni	32.667	5,54	31.026	4,99	63.693	5,26
18 - 24 anni	39.552	6,71	35.693	5,74	75.245	6,21
25 - 34 anni	59.811	10,15	56.649	9,11	116.460	9,61
35 - 44 anni	75.360	12,79	72.489	11,65	147.849	12,21
45 - 54 anni	99.687	16,92	100.147	16,10	199.834	16,50
55 - 64 anni	86.711	14,72	89.722	14,42	176.433	14,56
65 - 74 anni	70.974	12,05	79.867	12,84	150.841	12,45
75 e più	67.083	11,39	102.423	16,46	169.506	13,99
Totale	589.215	100,00	622.142	100,00	1.211.357	100,00

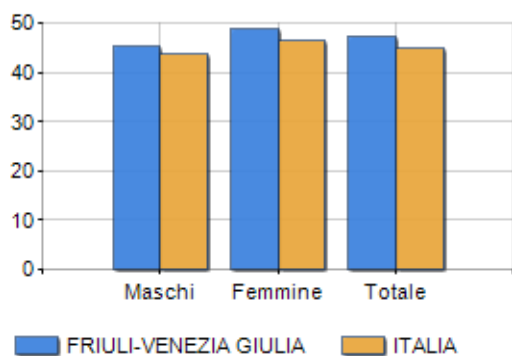
CLASSI DI ETÀ (ANNO 2019)



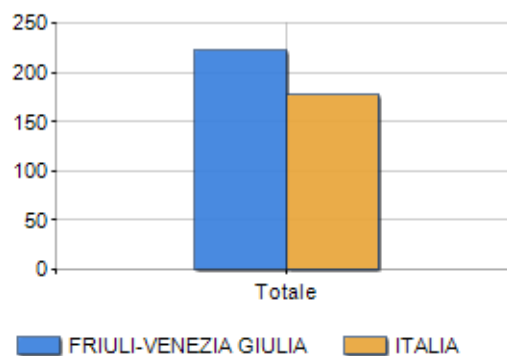
ETA' MEDIA E INDICE DI VECCHIAIA (ANNO 2019)

	Maschi	Femmine	Totale
Eta' Media (Anni)	45,59	48,84	47,26
Indice di vecchiaia ^[1]	-	-	223,12

ETA' MEDIA (ANNI)



INDICE DI VECCHIAIA



¹ Indice di Vecchiaia = (Popolazione > 65 anni / Popolazione 0-14 anni) * 100

Classifiche Regione friuli-venezgia giulia

è al 2° posto su 20 regioni per età media

è al 3° posto su 20 regioni per indice di Vecchiaia

è al 17° posto su 20 regioni per % di residenti con meno di 15 anni

è al 2° posto su 20 regioni per % di residenti con più di 64 anni
