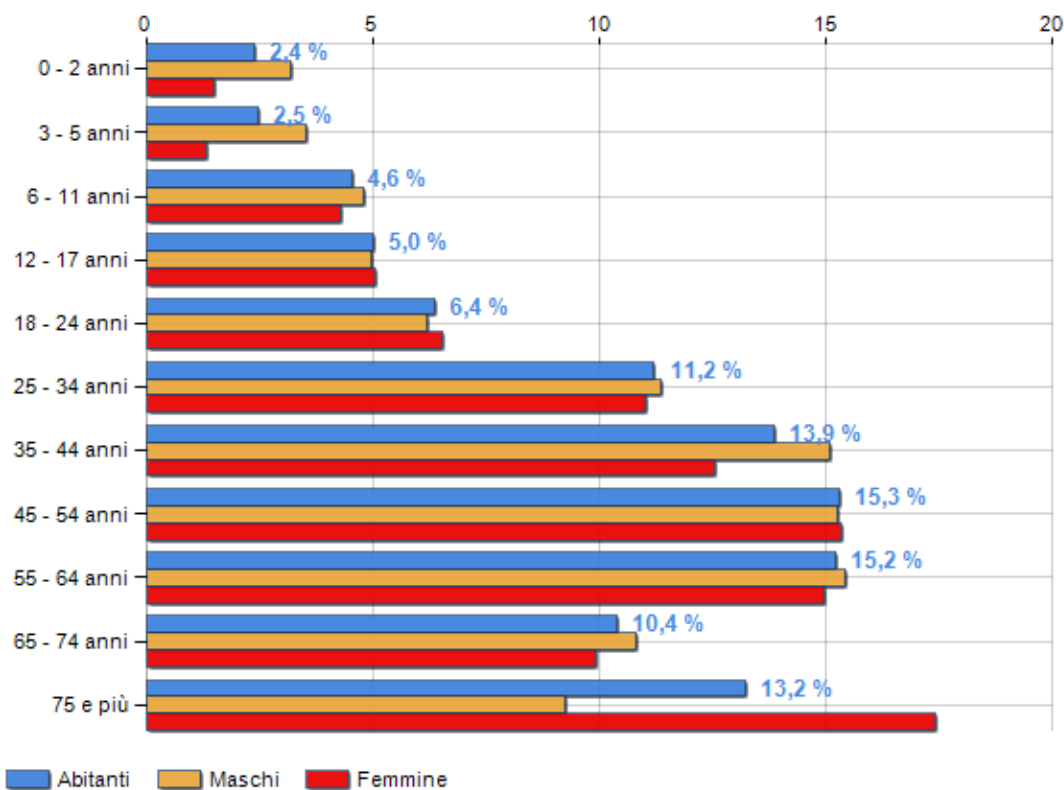


Classi di età per sesso e relativa incidenza, età media e indice di vecchiaia nel **Comune di FERRERA ERBOGNONE**

POPOLAZIONE PER ETÀ (ANNO 2019)

Classi	Maschi		Femmine		Totale	
	(n.)	%	(n.)	%	(n.)	%
0 - 2 anni	18	3,20	8	1,50	26	2,37
3 - 5 anni	20	3,55	7	1,31	27	2,46
6 - 11 anni	27	4,80	23	4,31	50	4,56
12 - 17 anni	28	4,97	27	5,06	55	5,01
18 - 24 anni	35	6,22	35	6,55	70	6,38
25 - 34 anni	64	11,37	59	11,05	123	11,21
35 - 44 anni	85	15,10	67	12,55	152	13,86
45 - 54 anni	86	15,28	82	15,36	168	15,31
55 - 64 anni	87	15,45	80	14,98	167	15,22
65 - 74 anni	61	10,83	53	9,93	114	10,39
75 e più	52	9,24	93	17,42	145	13,22
Totale	563	100,00	534	100,00	1.097	100,00

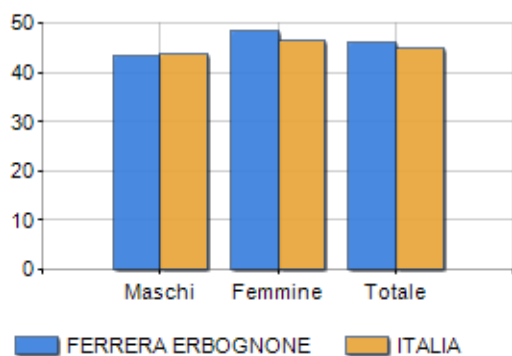
CLASSI DI ETÀ (ANNO 2019)



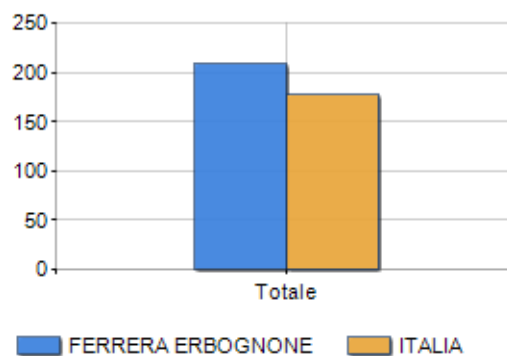
ETA' MEDIA E INDICE DI VECCHIAIA (ANNO 2019)

	Maschi	Femmine	Totale
Eta' Media (Anni)	43,57	48,64	46,04
Indice di vecchiaia ^[1]	-	-	208,87

ETA' MEDIA (ANNI)



INDICE DI VECCHIAIA



¹ Indice di Vecchiaia = (Popolazione > 65 anni / Popolazione 0-14 anni) * 100

Classifiche Comune di ferrera erbognone

è al 4340° posto su 7903 comuni per età media

è al 3879° posto su 7903 comuni per indice di Vecchiaia

è al 4922° posto su 7903 comuni per % di residenti con meno di 15 anni

è al 4797° posto su 7903 comuni per % di residenti con più di 64 anni

