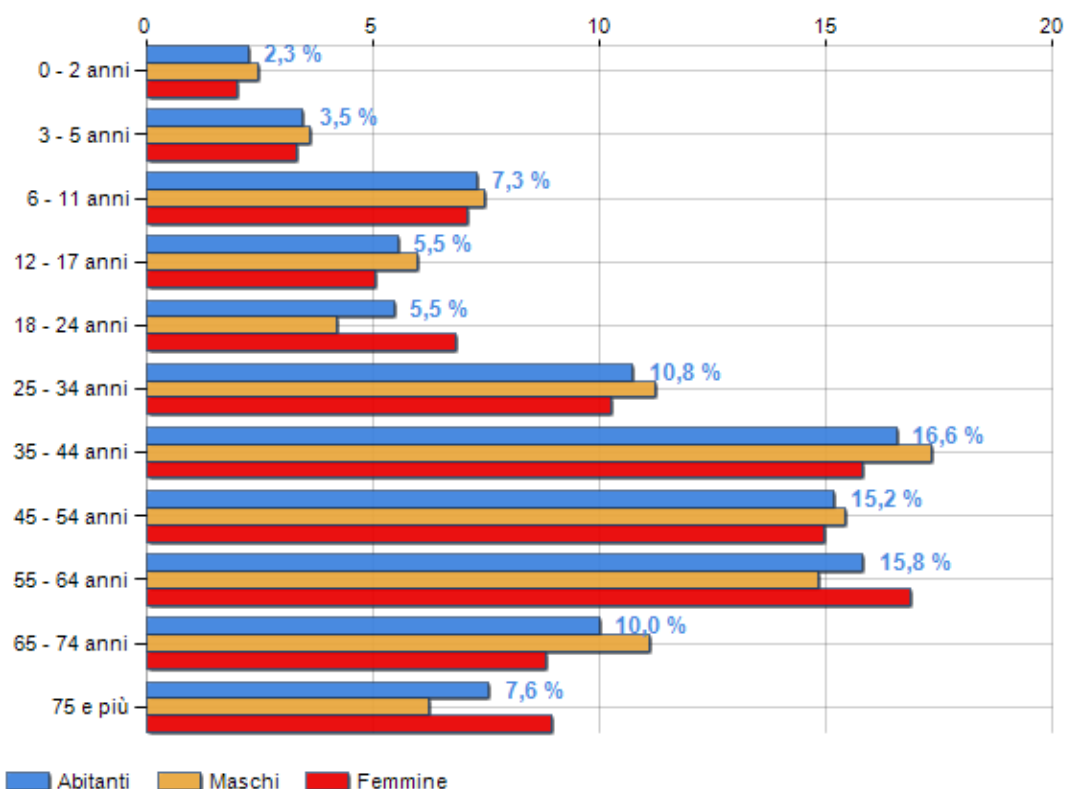


Classi di età per sesso e relativa incidenza, età media e indice di vecchiaia nel **Comune di CREMOSANO**

POPOLAZIONE PER ETÀ (ANNO 2019)

Classi	Maschi		Femmine		Totale	
	(n.)	%	(n.)	%	(n.)	%
0 - 2 anni	22	2,49	17	2,00	39	2,25
3 - 5 anni	32	3,63	28	3,30	60	3,47
6 - 11 anni	66	7,48	60	7,08	126	7,28
12 - 17 anni	53	6,01	43	5,07	96	5,55
18 - 24 anni	37	4,20	58	6,84	95	5,49
25 - 34 anni	99	11,22	87	10,26	186	10,75
35 - 44 anni	153	17,35	134	15,80	287	16,59
45 - 54 anni	136	15,42	127	14,98	263	15,20
55 - 64 anni	131	14,85	143	16,86	274	15,84
65 - 74 anni	98	11,11	75	8,84	173	10,00
75 e più	55	6,24	76	8,96	131	7,57
Totale	882	100,00	848	100,00	1.730	100,00

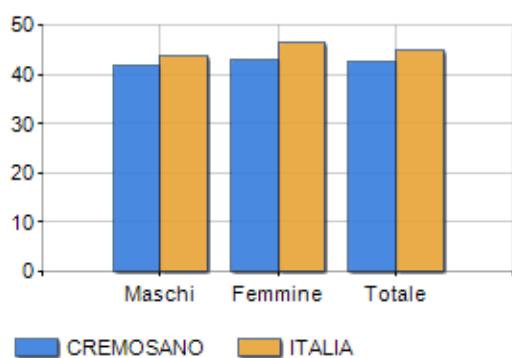
CLASSI DI ETÀ (ANNO 2019)



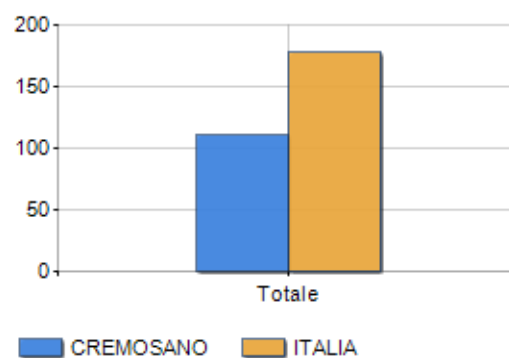
ETA' MEDIA E INDICE DI VECCHIAIA (ANNO 2019)

	Maschi	Femmine	Totale
Eta' Media (Anni)	41,96	43,09	42,51
Indice di vecchiaia ^[1]	-	-	110,55

ETA' MEDIA (ANNI)



INDICE DI VECCHIAIA



¹ Indice di Vecchiaia = (Popolazione > 65 anni / Popolazione 0-14 anni) * 100

Classifiche Comune di cremosano

è al 7250° posto su 7903 comuni per età media

è al 7581° posto su 7903 comuni per indice di Vecchiaia

è al 375° posto su 7903 comuni per % di residenti con meno di 15 anni

è al 7539° posto su 7903 comuni per % di residenti con più di 64 anni
