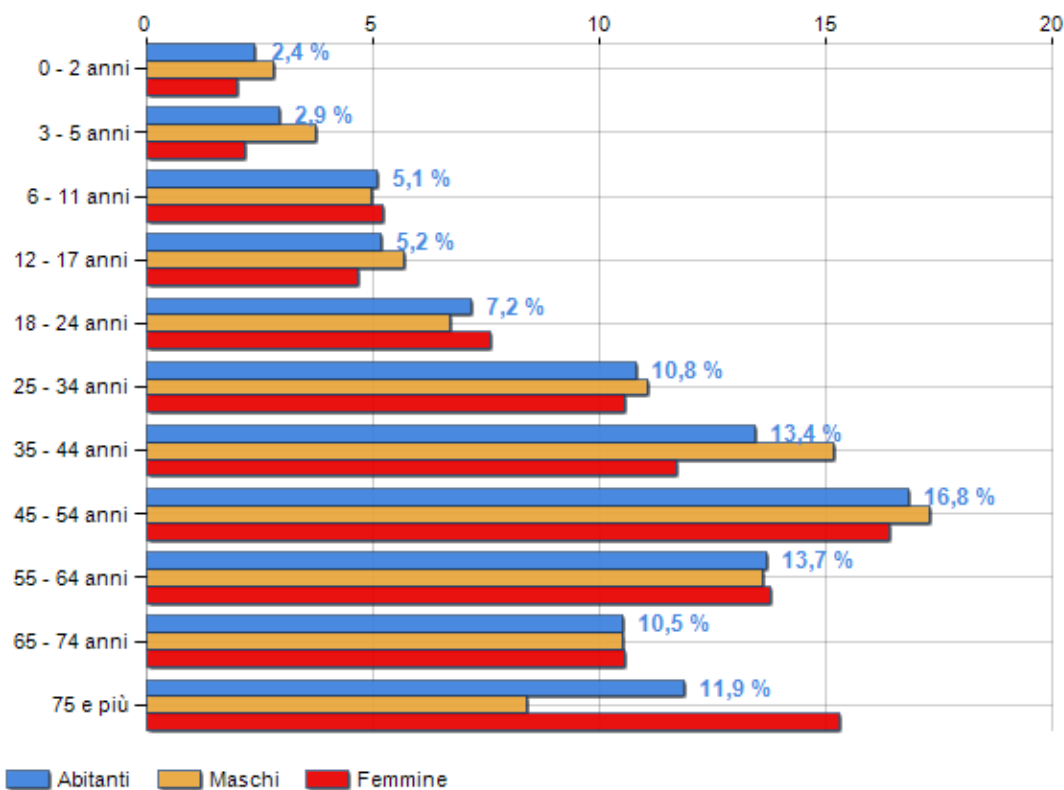


Classi di età per sesso e relativa incidenza, età media e indice di vecchiaia nel **Comune di CORTEOLONA E GENZONE**

POPOLAZIONE PER ETÀ (ANNO 2019)

Classi	Maschi		Femmine		Totale	
	(n.)	%	(n.)	%	(n.)	%
0 - 2 anni	36	2,80	26	2,00	62	2,40
3 - 5 anni	48	3,74	28	2,16	76	2,94
6 - 11 anni	64	4,98	68	5,23	132	5,11
12 - 17 anni	73	5,69	61	4,70	134	5,19
18 - 24 anni	86	6,70	99	7,62	185	7,16
25 - 34 anni	142	11,06	137	10,55	279	10,80
35 - 44 anni	195	15,19	152	11,70	347	13,43
45 - 54 anni	222	17,29	213	16,40	435	16,84
55 - 64 anni	175	13,63	179	13,78	354	13,70
65 - 74 anni	135	10,51	137	10,55	272	10,53
75 e più	108	8,41	199	15,32	307	11,89
<b>Totale</b>	<b>1.284</b>	<b>100,00</b>	<b>1.299</b>	<b>100,00</b>	<b>2.583</b>	<b>100,00</b>

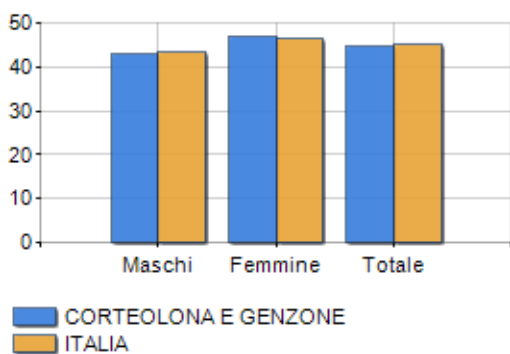
CLASSI DI ETÀ (ANNO 2019)



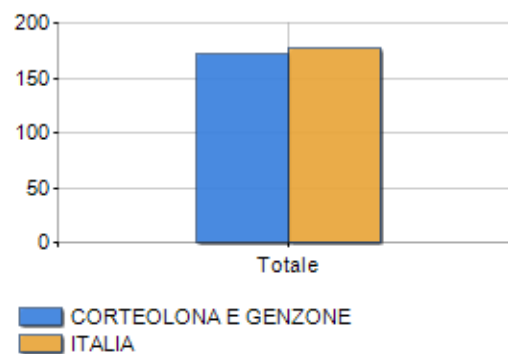
### ETA' MEDIA E INDICE DI VECCHIAIA (ANNO 2019)

	Maschi	Femmine	Totale
Eta' Media (Anni)	42,94	47,00	44,98
Indice di vecchiaia <sup>[1]</sup>	-	-	172,84

### ETA' MEDIA (ANNI)



### INDICE DI VECCHIAIA



<sup>1</sup> Indice di Vecchiaia = (Popolazione > 65 anni / Popolazione 0-14 anni) \* 100

## Classifiche Comune di corteolona e genzone

è al 5431° posto su 7903 comuni per età media

è al 5406° posto su 7903 comuni per indice di Vecchiaia

è al 2787° posto su 7903 comuni per % di residenti con meno di 15 anni

è al 5612° posto su 7903 comuni per % di residenti con più di 64 anni

---