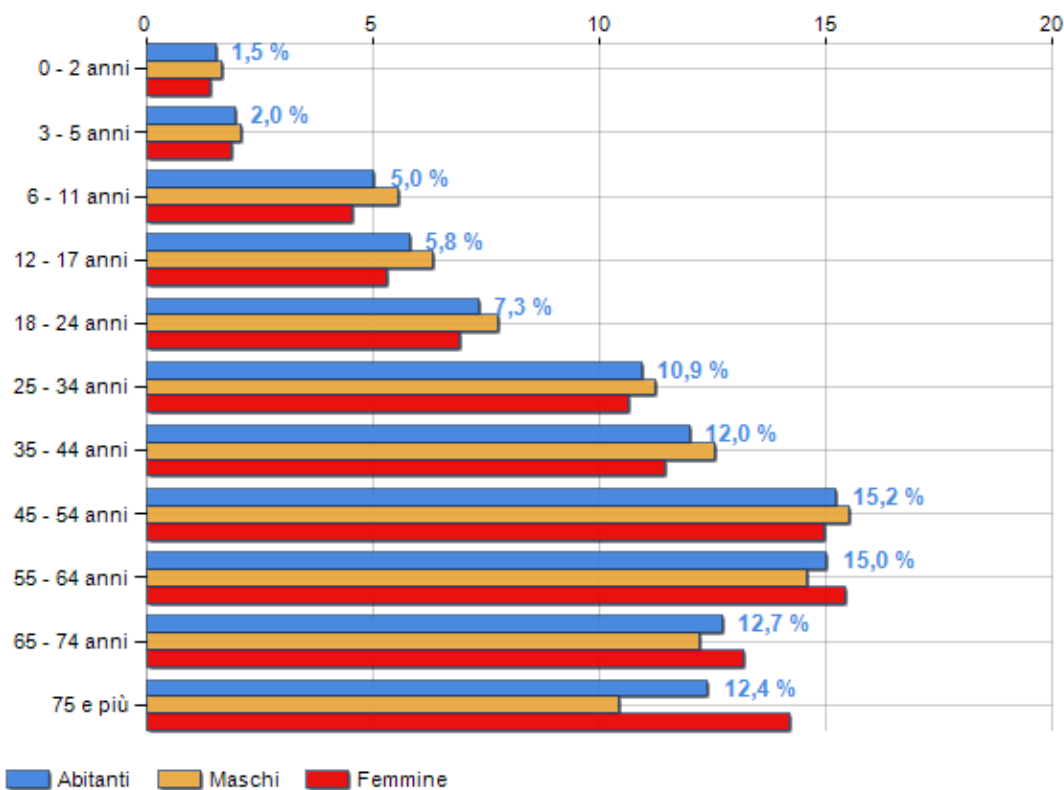


Classi di età per sesso e relativa incidenza, età media e indice di vecchiaia nel **Comune di CASTELTERMINI**

POPOLAZIONE PER ETÀ (ANNO 2019)

Classi	Maschi		Femmine		Totale	
	(n.)	%	(n.)	%	(n.)	%
0 - 2 anni	62	1,67	57	1,42	119	1,54
3 - 5 anni	77	2,08	75	1,86	152	1,96
6 - 11 anni	206	5,55	183	4,54	389	5,03
12 - 17 anni	235	6,33	214	5,31	449	5,80
18 - 24 anni	289	7,79	279	6,93	568	7,34
25 - 34 anni	417	11,24	429	10,65	846	10,93
35 - 44 anni	466	12,56	462	11,47	928	11,99
45 - 54 anni	576	15,53	604	15,00	1.180	15,25
55 - 64 anni	541	14,58	622	15,44	1.163	15,03
65 - 74 anni	453	12,21	531	13,18	984	12,72
75 e più	388	10,46	572	14,20	960	12,41
Totale	3.710	100,00	4.028	100,00	7.738	100,00

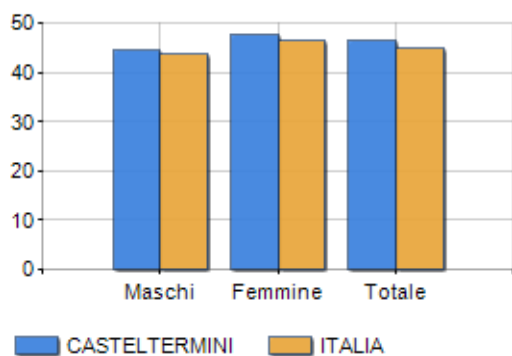
CLASSI DI ETÀ (ANNO 2019)



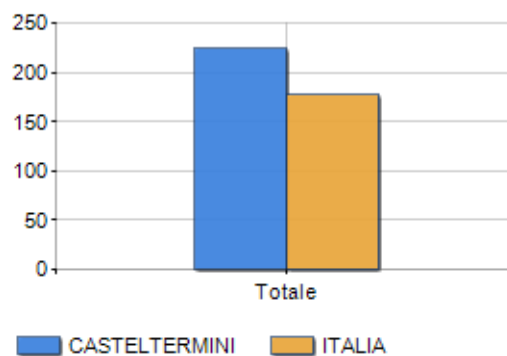
ETA' MEDIA E INDICE DI VECCHIAIA (ANNO 2019)

	Maschi	Femmine	Totale
Eta' Media (Anni)	44,80	47,92	46,42
Indice di vecchiaia ^[1]	-	-	225,26

ETA' MEDIA (ANNI)



INDICE DI VECCHIAIA



¹ Indice di Vecchiaia = (Popolazione > 65 anni / Popolazione 0-14 anni) * 100

Classifiche Comune di casteltermini

è al 3973° posto su 7903 comuni per età media

è al 3274° posto su 7903 comuni per indice di Vecchiaia

è al 5116° posto su 7903 comuni per % di residenti con meno di 15 anni

è al 3818° posto su 7903 comuni per % di residenti con più di 64 anni
