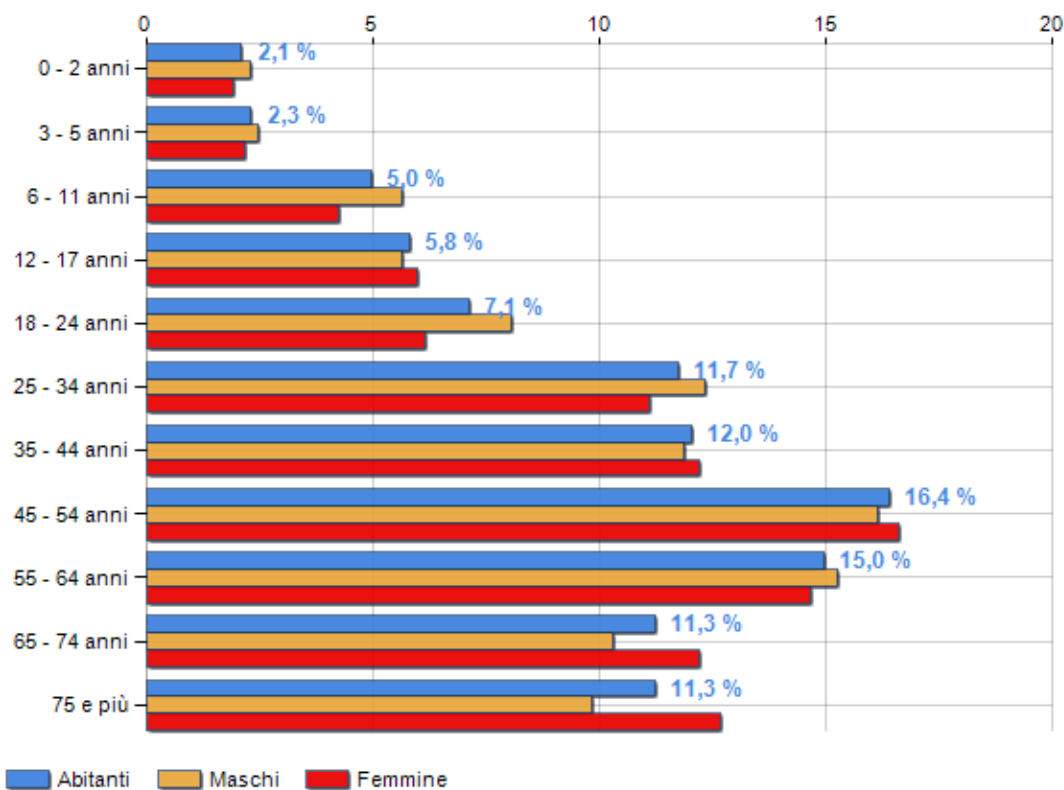


Classi di età per sesso e relativa incidenza, età media e indice di vecchiaia nel **Comune di CAROLEI**

POPOLAZIONE PER ETÀ (ANNO 2019)

Classi	Maschi		Femmine		Totale	
	(n.)	%	(n.)	%	(n.)	%
0 - 2 anni	38	2,29	31	1,91	69	2,10
3 - 5 anni	41	2,47	35	2,16	76	2,32
6 - 11 anni	94	5,67	69	4,25	163	4,97
12 - 17 anni	94	5,67	97	5,98	191	5,82
18 - 24 anni	134	8,08	100	6,17	234	7,13
25 - 34 anni	205	12,36	180	11,10	385	11,74
35 - 44 anni	197	11,88	198	12,21	395	12,04
45 - 54 anni	268	16,16	270	16,65	538	16,40
55 - 64 anni	253	15,26	238	14,67	491	14,97
65 - 74 anni	171	10,31	198	12,21	369	11,25
75 e più	163	9,83	206	12,70	369	11,25
<b>Totale</b>	<b>1.658</b>	<b>100,00</b>	<b>1.622</b>	<b>100,00</b>	<b>3.280</b>	<b>100,00</b>

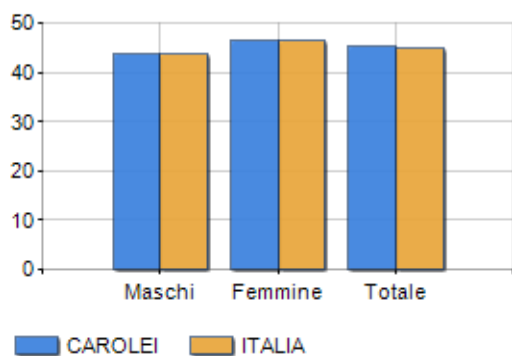
CLASSI DI ETÀ (ANNO 2019)



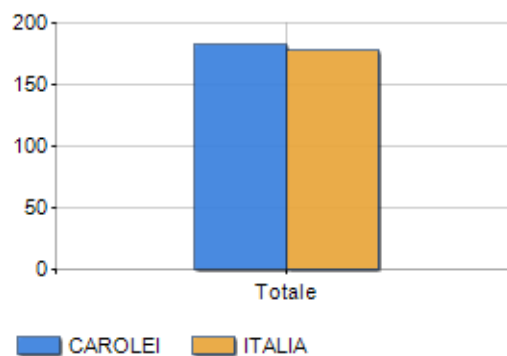
### ETA' MEDIA E INDICE DI VECCHIAIA (ANNO 2019)

	Maschi	Femmine	Totale
Eta' Media (Anni)	43,73	46,78	45,24
Indice di vecchiaia <sup>[1]</sup>	-	-	182,67

### ETA' MEDIA (ANNI)



### INDICE DI VECCHIAIA



<sup>1</sup> Indice di Vecchiaia = (Popolazione > 65 anni / Popolazione 0-14 anni) \* 100

## Classifiche Comune di carolei

è al 5168° posto su 7903 comuni per età media

è al 4951° posto su 7903 comuni per indice di Vecchiaia

è al 3645° posto su 7903 comuni per % di residenti con meno di 15 anni

è al 5555° posto su 7903 comuni per % di residenti con più di 64 anni

---