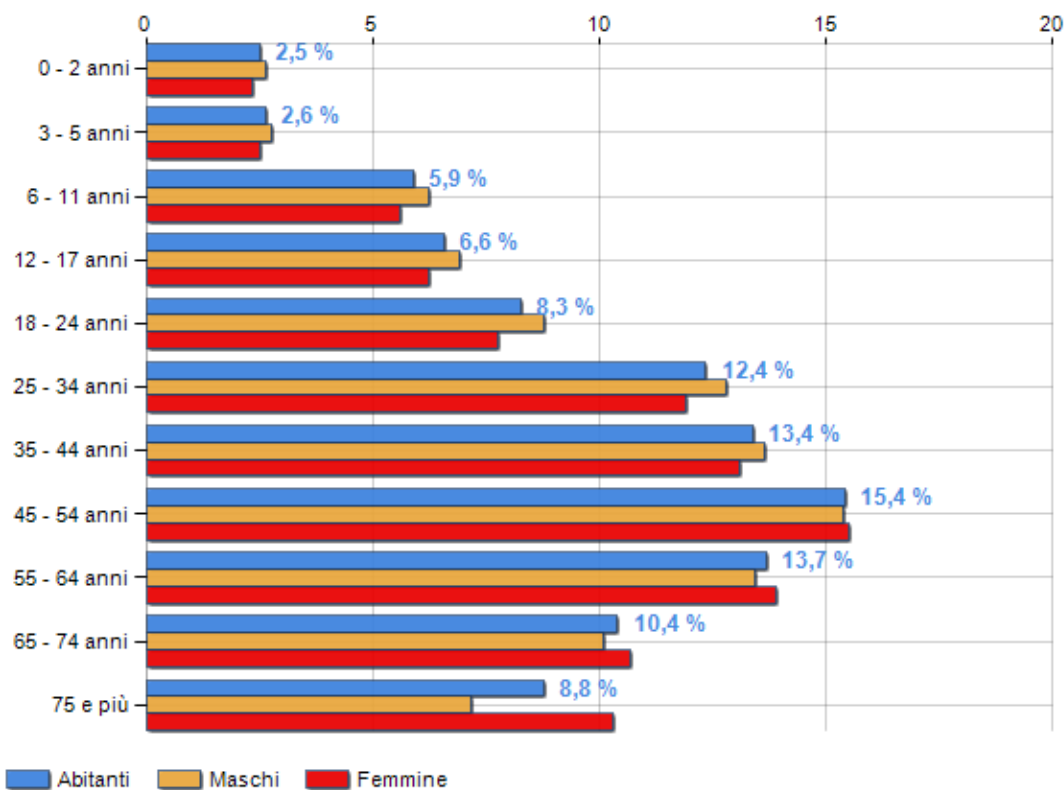


Classi di età per sesso e relativa incidenza, età media e indice di vecchiaia nella **Regione CAMPANIA**

POPOLAZIONE PER ETÀ (ANNO 2019)

Classi	Maschi		Femmine		Totale	
	(n.)	%	(n.)	%	(n.)	%
0 - 2 anni	74.143	2,63	70.193	2,37	144.336	2,49
3 - 5 anni	78.660	2,79	74.103	2,50	152.763	2,64
6 - 11 anni	175.783	6,23	166.145	5,60	341.928	5,91
12 - 17 anni	195.599	6,93	185.265	6,25	380.864	6,58
18 - 24 anni	247.787	8,79	230.562	7,78	478.349	8,27
25 - 34 anni	361.613	12,82	353.612	11,92	715.225	12,36
35 - 44 anni	385.698	13,67	389.345	13,13	775.043	13,40
45 - 54 anni	433.992	15,39	459.878	15,51	893.870	15,45
55 - 64 anni	379.352	13,45	412.460	13,91	791.812	13,69
65 - 74 anni	285.216	10,11	317.585	10,71	602.801	10,42
75 e più	202.712	7,19	306.158	10,32	508.870	8,80
<b>Totale</b>	<b>2.820.555</b>	<b>100,00</b>	<b>2.965.306</b>	<b>100,00</b>	<b>5.785.861</b>	<b>100,00</b>

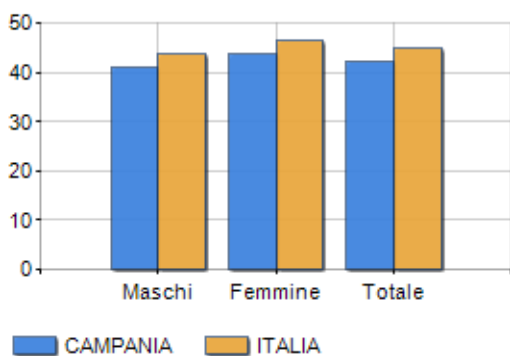
CLASSI DI ETÀ (ANNO 2019)



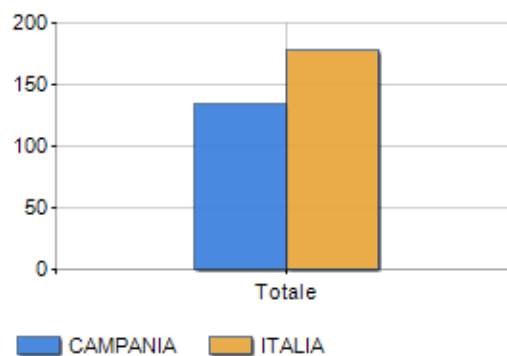
### ETA' MEDIA E INDICE DI VECCHIAIA (ANNO 2019)

	Maschi	Femmine	Totale
Eta' Media (Anni)	41,17	43,70	42,47
Indice di vecchiaia <sup>[1]</sup>	-	-	134,75

### ETA' MEDIA (ANNI)



### INDICE DI VECCHIAIA



<sup>1</sup> Indice di Vecchiaia = (Popolazione > 65 anni / Popolazione 0-14 anni) \* 100

## Classifiche Regione campania

è al 21° posto su 20 regioni per età media

è al 21° posto su 20 regioni per indice di Vecchiaia

è al 2° posto su 20 regioni per % di residenti con meno di 15 anni

è al 21° posto su 20 regioni per % di residenti con più di 64 anni

---