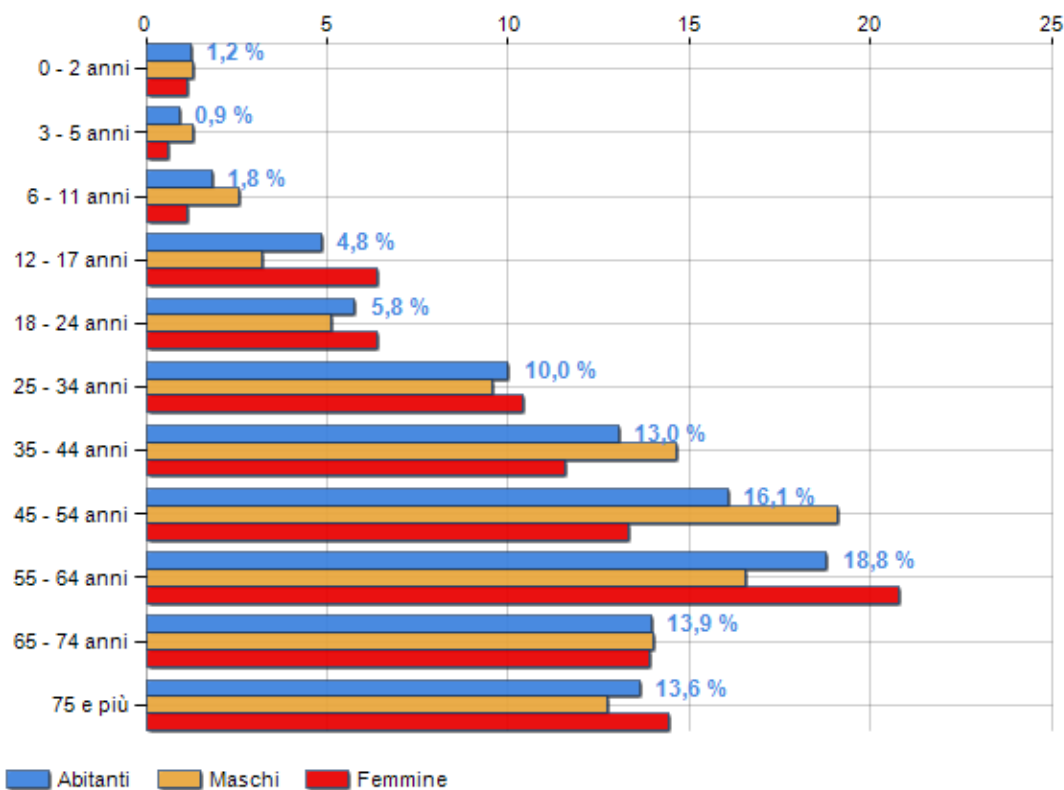


Classi di età per sesso e relativa incidenza, età media e indice di vecchiaia nel **Comune di BRIENNO**

POPOLAZIONE PER ETÀ (ANNO 2019)

Classi	Maschi		Femmine		Totale	
	(n.)	%	(n.)	%	(n.)	%
0 - 2 anni	2	1,27	2	1,16	4	1,21
3 - 5 anni	2	1,27	1	0,58	3	0,91
6 - 11 anni	4	2,55	2	1,16	6	1,82
12 - 17 anni	5	3,18	11	6,36	16	4,85
18 - 24 anni	8	5,10	11	6,36	19	5,76
25 - 34 anni	15	9,55	18	10,40	33	10,00
35 - 44 anni	23	14,65	20	11,56	43	13,03
45 - 54 anni	30	19,11	23	13,29	53	16,06
55 - 64 anni	26	16,56	36	20,81	62	18,79
65 - 74 anni	22	14,01	24	13,87	46	13,94
75 e più	20	12,74	25	14,45	45	13,64
<b>Totale</b>	<b>157</b>	<b>100,00</b>	<b>173</b>	<b>100,00</b>	<b>330</b>	<b>100,00</b>

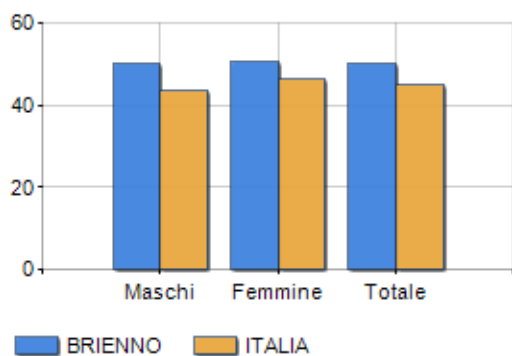
CLASSI DI ETÀ (ANNO 2019)



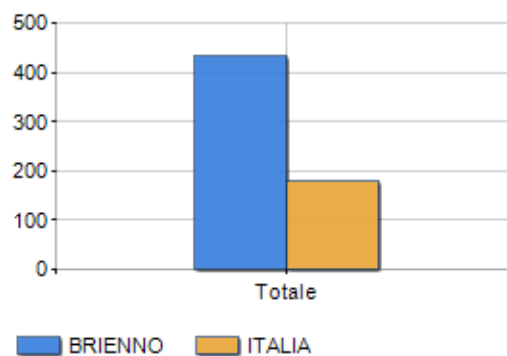
### ETA' MEDIA E INDICE DI VECCHIAIA (ANNO 2019)

	Maschi	Femmine	Totale
Eta' Media (Anni)	50,16	50,69	50,44
Indice di vecchiaia <sup>[1]</sup>	-	-	433,33

### ETA' MEDIA (ANNI)



### INDICE DI VECCHIAIA



<sup>1</sup> Indice di Vecchiaia = (Popolazione > 65 anni / Popolazione 0-14 anni) \* 100

## Classifiche Comune di brienno

è al 986° posto su 7903 comuni per età media

è al 459° posto su 7903 comuni per indice di Vecchiaia

è al 7674° posto su 7903 comuni per % di residenti con meno di 15 anni

è al 2348° posto su 7903 comuni per % di residenti con più di 64 anni

---