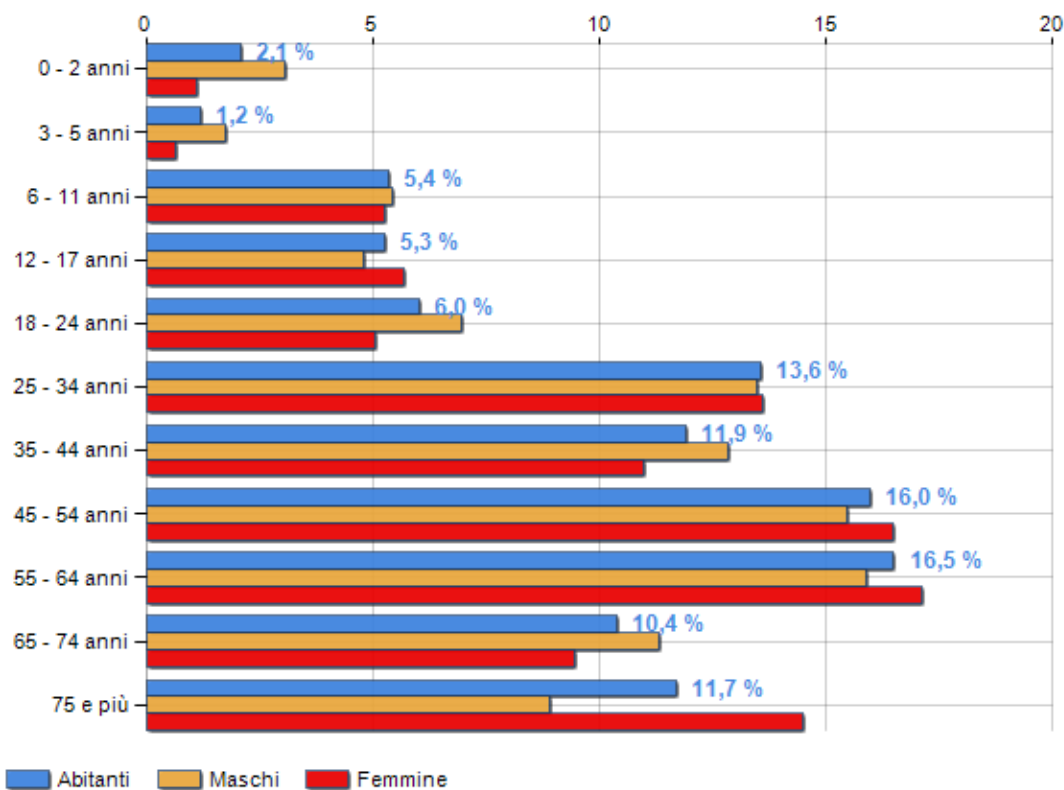


Classi di età per sesso e relativa incidenza, età media e indice di vecchiaia nel **Comune di BELSITO**

POPOLAZIONE PER ETÀ (ANNO 2019)

Classi	Maschi		Femmine		Totale	
	(n.)	%	(n.)	%	(n.)	%
0 - 2 anni	14	3,05	5	1,10	19	2,08
3 - 5 anni	8	1,74	3	0,66	11	1,20
6 - 11 anni	25	5,45	24	5,27	49	5,36
12 - 17 anni	22	4,79	26	5,71	48	5,25
18 - 24 anni	32	6,97	23	5,05	55	6,02
25 - 34 anni	62	13,51	62	13,63	124	13,57
35 - 44 anni	59	12,85	50	10,99	109	11,93
45 - 54 anni	71	15,47	75	16,48	146	15,97
55 - 64 anni	73	15,90	78	17,14	151	16,52
65 - 74 anni	52	11,33	43	9,45	95	10,39
75 e più	41	8,93	66	14,51	107	11,71
Totale	459	100,00	455	100,00	914	100,00

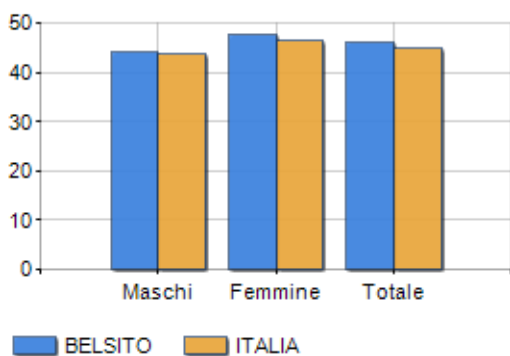
CLASSI DI ETÀ (ANNO 2019)



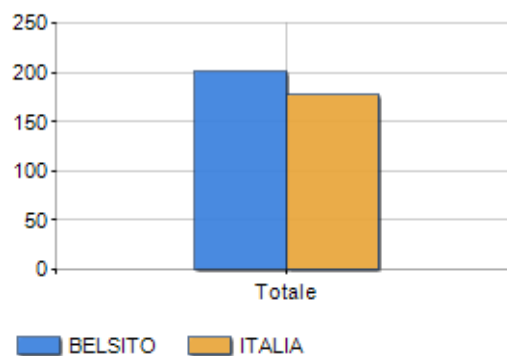
ETA' MEDIA E INDICE DI VECCHIAIA (ANNO 2019)

	Maschi	Femmine	Totale
Eta' Media (Anni)	44,26	47,87	46,06
Indice di vecchiaia ^[1]	-	-	202,00

ETA' MEDIA (ANNI)



INDICE DI VECCHIAIA



¹ Indice di Vecchiaia = (Popolazione > 65 anni / Popolazione 0-14 anni) * 100

Classifiche Comune di Belsito

è al 4323° posto su 7903 comuni per età media

è al 4160° posto su 7903 comuni per indice di Vecchiaia

è al 5349° posto su 7903 comuni per % di residenti con meno di 15 anni

è al 5807° posto su 7903 comuni per % di residenti con più di 64 anni
