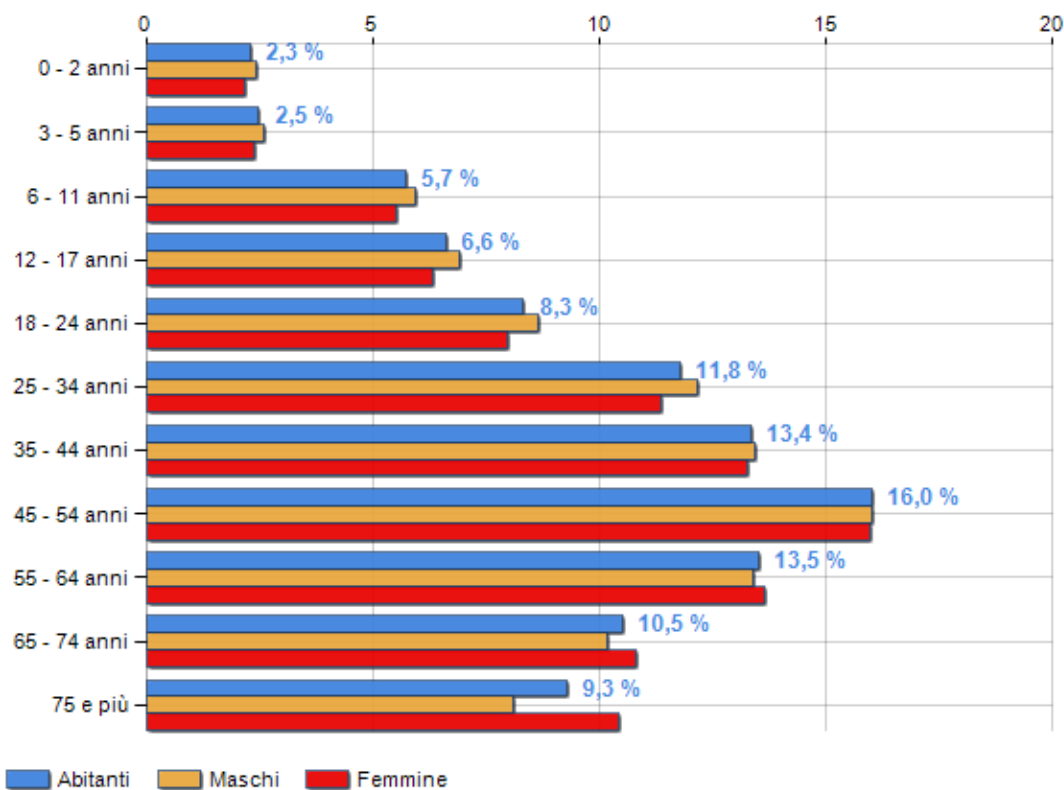


Classi di età per sesso e relativa incidenza, età media e indice di vecchiaia nella **Provincia di BARLETTA-ANDRIA-TRANI**

POPOLAZIONE PER ETÀ (ANNO 2019)

Classi	Maschi		Femmine		Totale	
	(n.)	%	(n.)	%	(n.)	%
0 - 2 anni	4.673	2,44	4.304	2,19	8.977	2,31
3 - 5 anni	5.013	2,61	4.675	2,38	9.688	2,49
6 - 11 anni	11.428	5,95	10.878	5,54	22.306	5,74
12 - 17 anni	13.287	6,92	12.423	6,32	25.710	6,62
18 - 24 anni	16.657	8,68	15.707	7,99	32.364	8,33
25 - 34 anni	23.396	12,19	22.354	11,38	45.750	11,78
35 - 44 anni	25.814	13,45	26.071	13,27	51.885	13,36
45 - 54 anni	30.781	16,04	31.454	16,01	62.235	16,02
55 - 64 anni	25.732	13,41	26.801	13,64	52.533	13,53
65 - 74 anni	19.580	10,20	21.276	10,83	40.856	10,52
75 e più	15.548	8,10	20.538	10,45	36.086	9,29
<b>Totale</b>	<b>191.909</b>	<b>100,00</b>	<b>196.481</b>	<b>100,00</b>	<b>388.390</b>	<b>100,00</b>

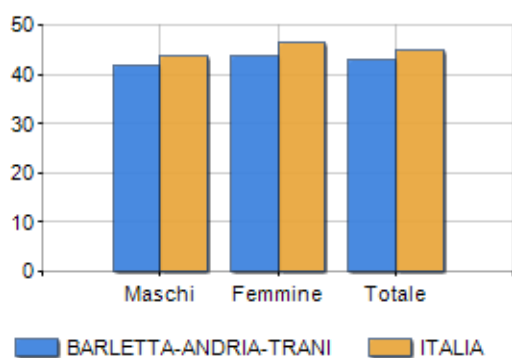
CLASSI DI ETÀ (ANNO 2019)



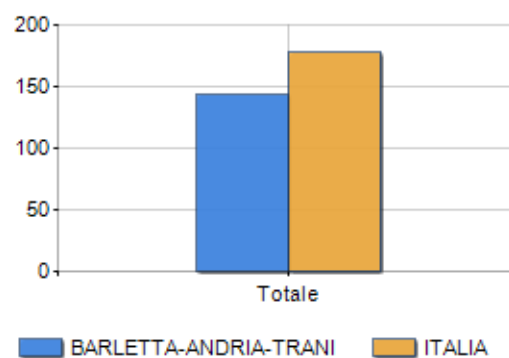
### ETA' MEDIA E INDICE DI VECCHIAIA (ANNO 2019)

	Maschi	Femmine	Totale
Eta' Media (Anni)	41,95	43,92	42,95
Indice di vecchiaia <sup>[1]</sup>	-	-	144,01

### ETA' MEDIA (ANNI)



### INDICE DI VECCHIAIA



<sup>1</sup> Indice di Vecchiaia = (Popolazione > 65 anni / Popolazione 0-14 anni) \* 100

## Classifiche Provincia di barletta-andria-trani

è al 103° posto su 107 province per età media

è al 102° posto su 107 province per indice di Vecchiaia

è al 16° posto su 107 province per % di residenti con meno di 15 anni

è al 106° posto su 107 province per % di residenti con più di 64 anni

---