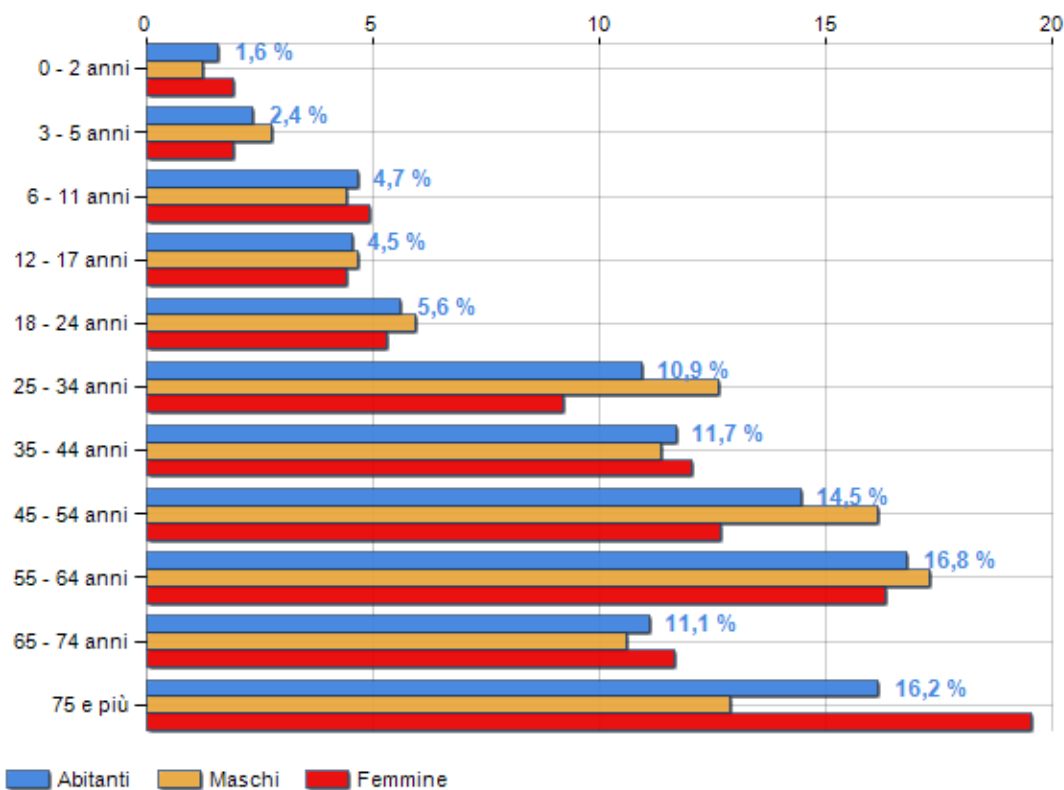


Classi di età per sesso e relativa incidenza, età media e indice di vecchiaia nel **Comune di ARENA PO**

POPOLAZIONE PER ETÀ (ANNO 2019)

Classi	Maschi		Femmine		Totale	
	(n.)	%	(n.)	%	(n.)	%
0 - 2 anni	10	1,26	15	1,94	25	1,60
3 - 5 anni	22	2,78	15	1,94	37	2,37
6 - 11 anni	35	4,42	38	4,92	73	4,67
12 - 17 anni	37	4,67	34	4,40	71	4,54
18 - 24 anni	47	5,93	41	5,31	88	5,63
25 - 34 anni	100	12,63	71	9,20	171	10,93
35 - 44 anni	90	11,36	93	12,05	183	11,70
45 - 54 anni	128	16,16	98	12,69	226	14,45
55 - 64 anni	137	17,30	126	16,32	263	16,82
65 - 74 anni	84	10,61	90	11,66	174	11,13
75 e più	102	12,88	151	19,56	253	16,18
Totale	792	100,00	772	100,00	1.564	100,00

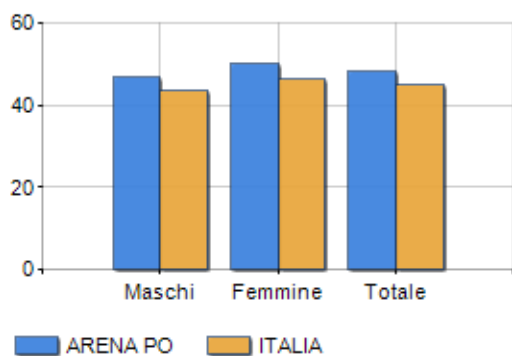
CLASSI DI ETÀ (ANNO 2019)



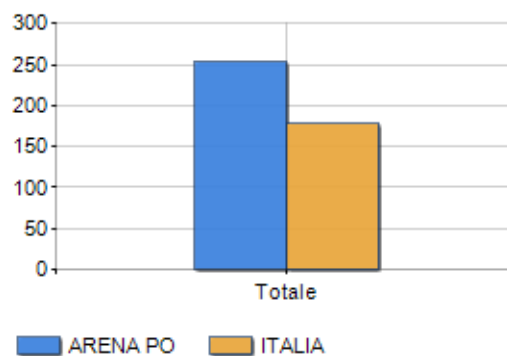
ETA' MEDIA E INDICE DI VECCHIAIA (ANNO 2019)

	Maschi	Femmine	Totale
Eta' Media (Anni)	46,76	50,20	48,46
Indice di vecchiaia ^[1]	-	-	254,17

ETA' MEDIA (ANNI)



INDICE DI VECCHIAIA



¹ Indice di Vecchiaia = (Popolazione > 65 anni / Popolazione 0-14 anni) * 100

Classifiche Comune di arena po

è al 2099° posto su 7903 comuni per età media

è al 2376° posto su 7903 comuni per indice di Vecchiaia

è al 5564° posto su 7903 comuni per % di residenti con meno di 15 anni

è al 2488° posto su 7903 comuni per % di residenti con più di 64 anni
