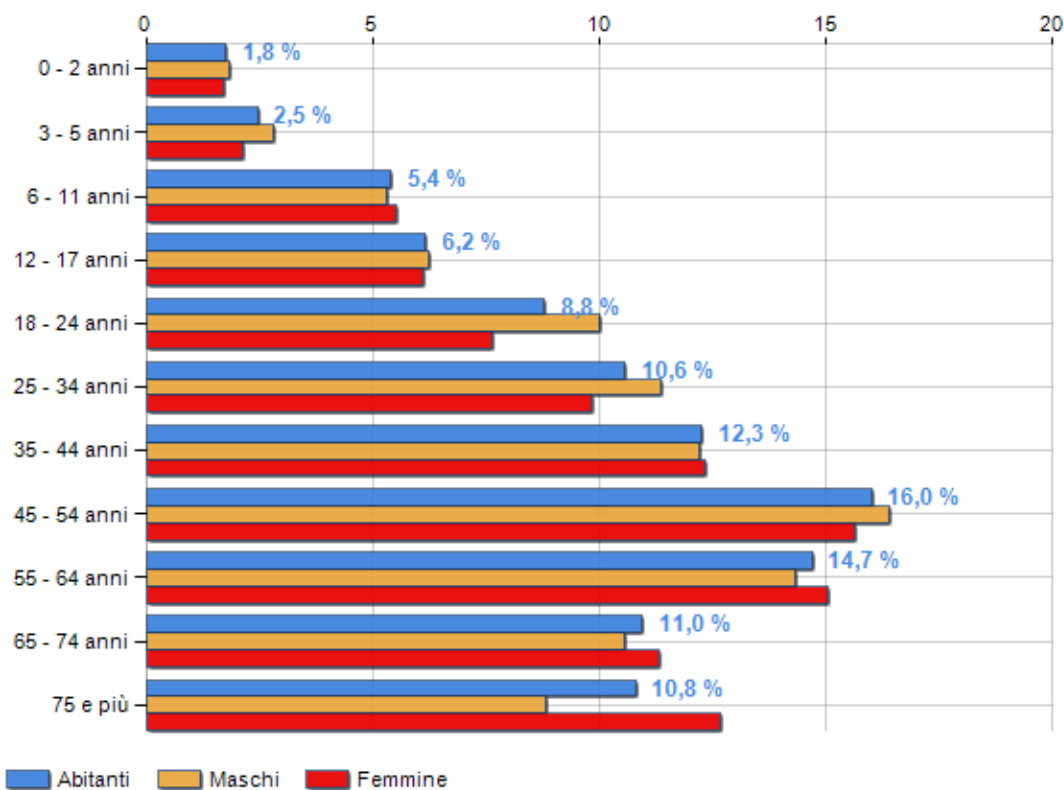


Classi di età per sesso e relativa incidenza, età media e indice di vecchiaia nel **Comune di ARAGONA**

## POPOLAZIONE PER ETÀ (ANNO 2019)

Classi	Maschi		Femmine		Totale	
	(n.)	%	(n.)	%	(n.)	%
0 - 2 anni	83	1,86	80	1,69	163	1,77
3 - 5 anni	126	2,82	101	2,14	227	2,47
6 - 11 anni	238	5,32	260	5,51	498	5,42
12 - 17 anni	280	6,26	288	6,10	568	6,18
18 - 24 anni	448	10,01	361	7,65	809	8,80
25 - 34 anni	508	11,35	465	9,85	973	10,58
35 - 44 anni	547	12,23	582	12,33	1.129	12,28
45 - 54 anni	735	16,43	739	15,65	1.474	16,03
55 - 64 anni	641	14,33	711	15,06	1.352	14,70
65 - 74 anni	473	10,57	535	11,33	1.008	10,96
75 e più	395	8,83	599	12,69	994	10,81
<b>Totale</b>	<b>4.474</b>	<b>100,00</b>	<b>4.721</b>	<b>100,00</b>	<b>9.195</b>	<b>100,00</b>

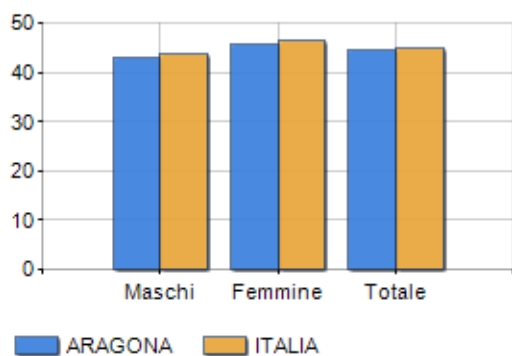
## CLASSI DI ETÀ (ANNO 2019)



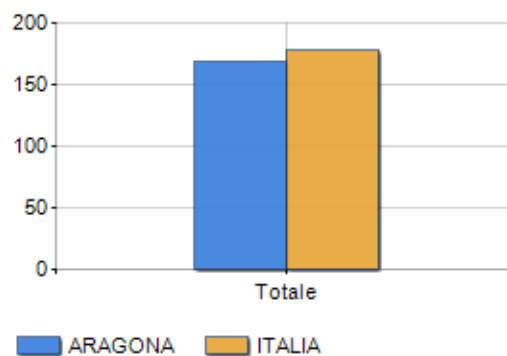
### ETA' MEDIA E INDICE DI VECCHIAIA (ANNO 2019)

	Maschi	Femmine	Totale
Eta' Media (Anni)	42,97	45,86	44,45
Indice di vecchiaia <sup>[1]</sup>	-	-	168,95

### ETA' MEDIA (ANNI)



### INDICE DI VECCHIAIA



<sup>1</sup> Indice di Vecchiaia = (Popolazione > 65 anni / Popolazione 0-14 anni) \* 100

## Classifiche Comune di aragona

è al 5947° posto su 7903 comuni per età media

è al 5610° posto su 7903 comuni per indice di Vecchiaia

è al 2906° posto su 7903 comuni per % di residenti con meno di 15 anni

è al 5999° posto su 7903 comuni per % di residenti con più di 64 anni

---