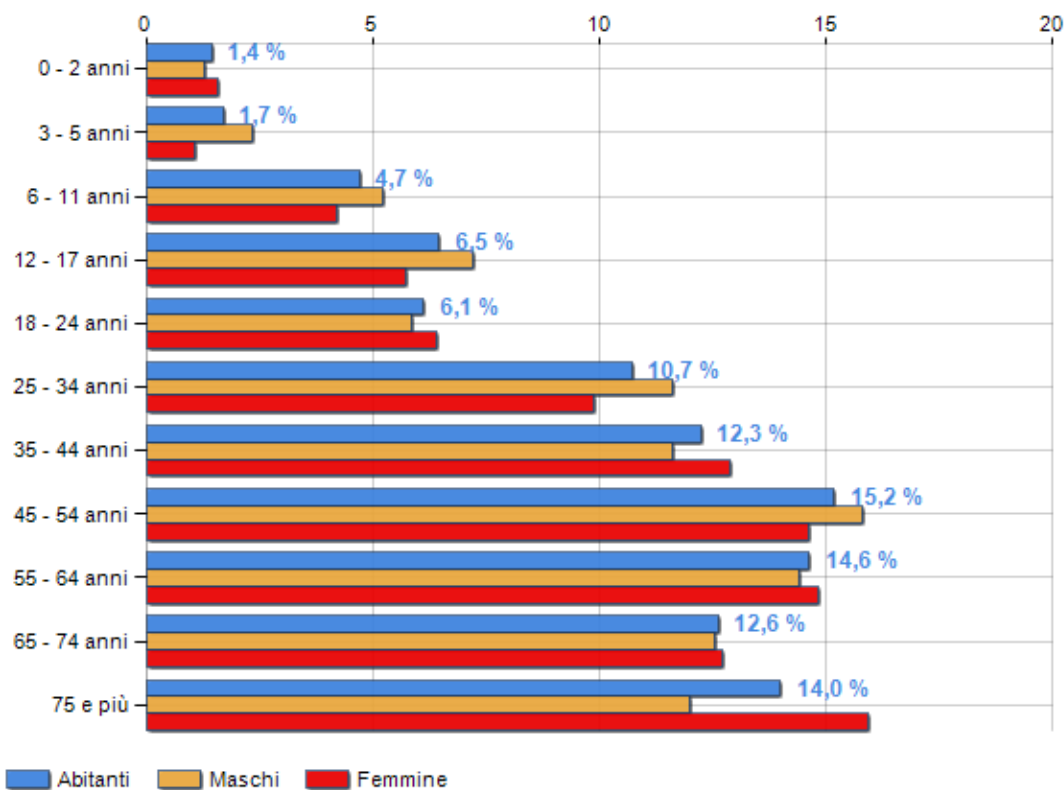


Classi di età per sesso e relativa incidenza, età media e indice di vecchiaia nel **Comune di APRIGLIANO**

POPOLAZIONE PER ETÀ (ANNO 2019)

Classi	Maschi		Femmine		Totale	
	(n.)	%	(n.)	%	(n.)	%
0 - 2 anni	17	1,29	22	1,60	39	1,45
3 - 5 anni	31	2,36	15	1,09	46	1,71
6 - 11 anni	69	5,24	58	4,22	127	4,72
12 - 17 anni	95	7,22	79	5,75	174	6,47
18 - 24 anni	77	5,85	88	6,40	165	6,13
25 - 34 anni	153	11,63	136	9,90	289	10,74
35 - 44 anni	153	11,63	177	12,88	330	12,27
45 - 54 anni	208	15,81	201	14,63	409	15,20
55 - 64 anni	190	14,44	204	14,85	394	14,65
65 - 74 anni	165	12,54	175	12,74	340	12,64
75 e più	158	12,01	219	15,94	377	14,01
Totale	1.316	100,00	1.374	100,00	2.690	100,00

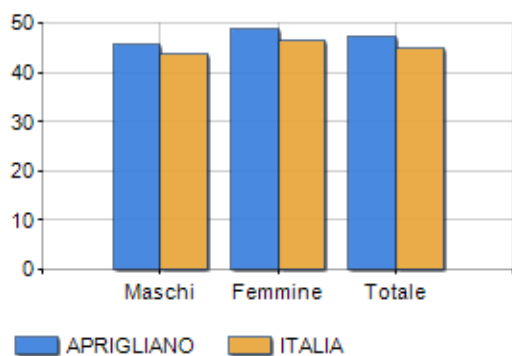
CLASSI DI ETÀ (ANNO 2019)



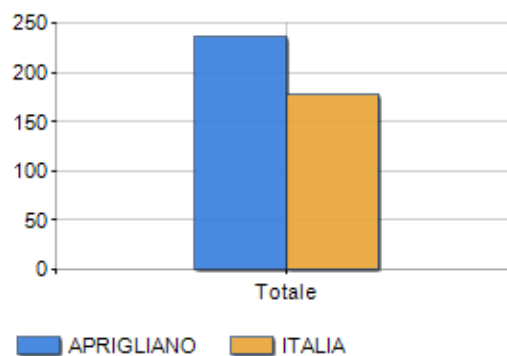
ETA' MEDIA E INDICE DI VECCHIAIA (ANNO 2019)

	Maschi	Femmine	Totale
Eta' Media (Anni)	45,84	48,81	47,36
Indice di vecchiaia ^[1]	-	-	236,63

ETA' MEDIA (ANNI)



INDICE DI VECCHIAIA



¹ Indice di Vecchiaia = (Popolazione > 65 anni / Popolazione 0-14 anni) * 100

Classifiche Comune di aprigliano

è al 3059° posto su 7903 comuni per età media

è al 2877° posto su 7903 comuni per indice di Vecchiaia

è al 4987° posto su 7903 comuni per % di residenti con meno di 15 anni

è al 2846° posto su 7903 comuni per % di residenti con più di 64 anni
