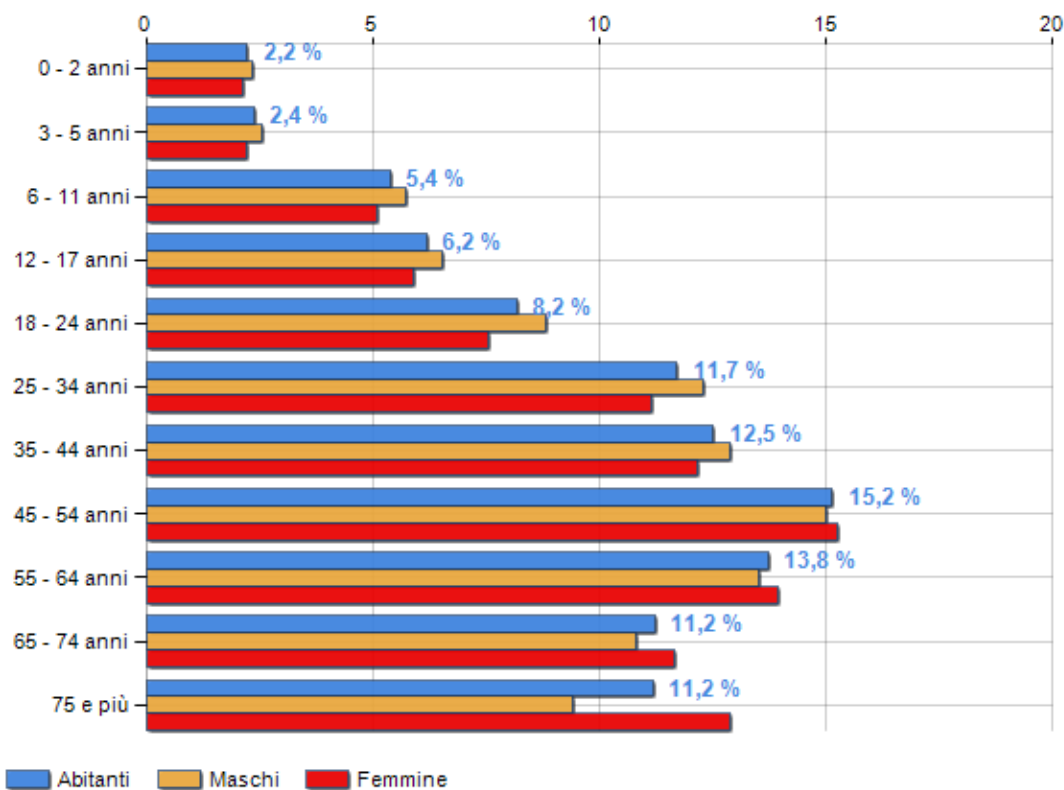


Classi di età per sesso e relativa incidenza, età media e indice di vecchiaia nella **Provincia di AGRIGENTO**

POPOLAZIONE PER ETÀ (ANNO 2019)

Classi	Maschi		Femmine		Totale	
	(n.)	%	(n.)	%	(n.)	%
0 - 2 anni	4.916	2,35	4.701	2,13	9.617	2,24
3 - 5 anni	5.308	2,54	4.924	2,23	10.232	2,38
6 - 11 anni	11.948	5,72	11.237	5,09	23.185	5,40
12 - 17 anni	13.678	6,54	13.008	5,90	26.686	6,21
18 - 24 anni	18.481	8,84	16.655	7,55	35.136	8,18
25 - 34 anni	25.714	12,30	24.650	11,17	50.364	11,72
35 - 44 anni	26.983	12,91	26.830	12,16	53.813	12,53
45 - 54 anni	31.421	15,03	33.692	15,27	65.113	15,16
55 - 64 anni	28.267	13,53	30.812	13,97	59.079	13,75
65 - 74 anni	22.625	10,83	25.698	11,65	48.323	11,25
75 e più	19.655	9,40	28.408	12,88	48.063	11,19
Totale	208.996	100,00	220.615	100,00	429.611	100,00

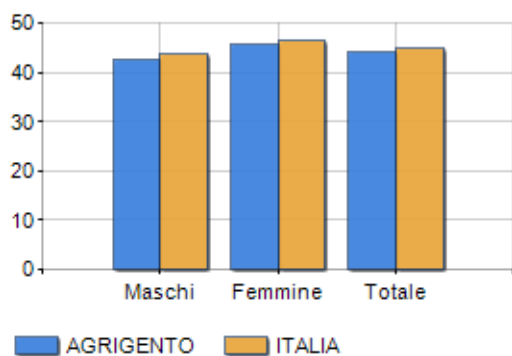
CLASSI DI ETÀ (ANNO 2019)



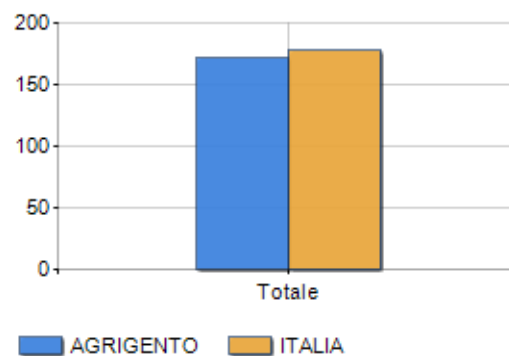
ETA' MEDIA E INDICE DI VECCHIAIA (ANNO 2019)

	Maschi	Femmine	Totale
Eta' Media (Anni)	42,84	45,69	44,31
Indice di vecchiaia ^[1]	-	-	172,11

ETA' MEDIA (ANNI)



INDICE DI VECCHIAIA



¹ Indice di Vecchiaia = (Popolazione > 65 anni / Popolazione 0-14 anni) * 100

Classifiche Provincia di agrigento

è al 90° posto su 107 province per età media

è al 78° posto su 107 province per indice di Vecchiaia

è al 36° posto su 107 province per % di residenti con meno di 15 anni

è al 79° posto su 107 province per % di residenti con più di 64 anni
